



LKjIP

Laporan Kinerja
Instansi Pemerintah

2023

Badan Penelitian dan Pengembangan Daerah
Provinsi Kalimantan Timur

KATA PENGANTAR

Puji Syukur kehadiran Allah SWT yang telah memberikan rahmat dan hidayah-Nya sehingga penulis dapat menyelesaikan penyusunan Laporan Kinerja Instansi Pemerintah (LKjIP) Badan penelitian dan pengembangan Daerah Provinsi Kalimantan Timur Tahun 2023.

Laporan ini merupakan gambaran keberhasilan maupun kegagalan realisasi dan capaian sasaran strategis, program dan kegiatan yang telah dilaksanakan serta sebagai wujud transparansi dan akuntabilitas Balitbangda Provinsi Kalimantan Timur kepada berbagai pihak, *stakeholder*, dan masyarakat yang berkepentingan terhadap kinerja Balitbangda Provinsi Kalimantan Timur Tahun 2023.

Laporan Kinerja Instansi Pemerintah (LKjIP) Tahun 2023 sebagaimana diatur dalam Peraturan Presiden Nomor 29 Tahun 2014 maupun Peraturan Menteri Pendayagunaan Aparatur Negara dan Reformasi Birokrasi Nomor 53 Tahun 2014, diharapkan dapat menjadi bahan evaluasi untuk perbaikan kinerja agar lebih berorientasi pada hasil, relevan, efektif, efisien, dan berkelanjutan di pencapaian kinerja tahun berikutnya.

Demikian laporan ini kami sampaikan, ucapan terima kasih sebesar-besarnya kepada semua pihak yang telah bekerja keras dalam menyusun laporan ini. Tentunya kami juga menyadari bahwa laporan ini masih belum sempurna, sehingga masukan dan saran dari semua pihak yang terkait sangat diharapkan guna perbaikan laporan ini kedepannya.

Samarinda, 19 Februari 2024
Kepala Balitbangda
Provinsi Kalimantan Timur,



Dr.M.Ir.H.Fitriansyah,S.T.,M.M
Pembina Utama Madya
NIP. 197311272006041009

IKHTISAR EKSEKUTIF

Sasaran Strategis Balitbangda Prov. Kaltim Tahun 2023, berhasil mencapai target yang telah ditetapkan dan/atau melebihi target, dengan tolok ukur atau indikator kinerja sebagai berikut :

A. Capaian Kinerja Utama (Sasaran Strategis)

NO	SASARAN STRATEGIS	INDIKATOR KINERJA	SATUAN	TARGET TAHUNAN	TRIWULAN	TARGET	% REALISASI		% CAPAIAN		
							2023	2019-2023	2023	2019-2023	
1	2	3	4	5	6	7	8	9	10	11	
1	Terwujudnya kinerja kelibangan yang dimanfaatkan untuk pembangunan dan kesejahteraan masyarakat dan mendukung Ibu Kota Negara	Persentase hasil kelibangan yang dimanfaatkan untuk pembangunan dan kesejahteraan masyarakat dan mendukung Ibu Kota Negara	%	100	I						
					II						
					III						
					IV	100	67 (66/99*100)	92 (91/99*100)	67 (67/100*100)	92 (92/100*100)	
2	Meningkatkan kualitas pelayanan publik pada tugas Balitbangda	Nilai indeks Kepuasan Masyarakat unit pelayanan Balitbangda	Indeks	88	I						
					II						
					III						
					IV	88		90		102	

Capaian kinerja dari Sasaran Strategis 1 : “Terwujudnya Kinerja Kelitbangan yang Dimanfaatkan untuk Pembangunan dan Kesejahteraan Masyarakat dan Ibu Kota Negara “ dengan indikator “Persentase Hasil Kelitbangan yang Dimanfaatkan untuk Pembangunan dan Kesejahteraan Masyarakat dan Ibu Kota Negara” terealisasi sebesar 92% dengan persentase capaian kinerja yang sama yakni sebesar 92%. Hal-hal yang mendukung capaian tersebut antara lain :

1. Penjaringan hasil pemanfaatan riset dan inovasi melalui aplikasi IRIS (*Innovation and Research Information System*);
2. Hasil rekomendasi kelitbangan yang menjadi kebijakan pemerintah daerah yang dimanfaatkan oleh stakeholder;
3. *Policy Brief* (naskah kebijakan) dari analisis kebijakan
4. Disitasi hasil riset/kajian peneliti Balitbangda yang diakomodir ke dalam Jurnal Riset Pembangunan Balitbangda Prov. Kaltim.

Capaian kinerja dari Sasaran Strategis 2 : “Meningkatkan kualitas pelayanan publik pada tugas Balitbangda”, dari target indeks 88 terealisasi pada indeks 90, tingkat capaian sebesar 102%.

Pencapaian kinerja tersebut didukung oleh beberapa unsur pelayanan yakni : kesesuaian persyaratan pelayanan, kemudahan prosedur pelayanan, kecepatan waktu pelayanan, kesesuaian produk layanan, kemampuan petugas pelayanan dan perilaku petugas berada pada kategori **Sangat Baik**, hanya satu unsur yaitu penanganan pengaduan yang berada pada kategori **Baik**.

Efisiensi Sumber Daya dari Sasaran Strategis “Terwujudnya Kinerja Kelitbangan yang Dimanfaatkan untuk Pembangunan dan Kesejahteraan Masyarakat dan Ibu Kota Negara “ :

NO	SASARAN STRATEGIS	% CAPAIAN	% PENYERAPAN ANGGARAN	TINGKAT EFISIENSI
1	2	3	4	5=(3-4)
1	Terwujudnya kinerja kelitbangan yang dimanfaatkan untuk pembangunan dan kesejahteraan masyarakat dan mendukung Ibu Kota Negara (IKN)	92	92	0

Pada tahun 2023 capaian kinerja utama yang mendukung pembangunan dan kesejahteraan masyarakat serta mendukung IKN, tercapai sebesar 92% dengan penyerapan anggaran sebesar 92%, dan jika dipedomani berdasarkan Peraturan Menteri Keuangan republik Indonesia Nomor 214/PMK.02/2017 batas efisiensi adalah -20% sampai dengan 20%, dapat disimpulkan bahwa efisiensi penggunaan anggaran Balitbangda Provinsi Kalimantan Timur telah dilaksanakan efisien sesuai kebutuhan.

Efisiensi Sumber Daya dari Sasaran Strategis “Meningkatkan Kualitas Pelayanan Publik pada Tugas Balitbangda”:

No.	Sasaran Stratgeis	% Capaian	% Penyerapan Anggaran	Tingkat Efisiensi
1	2	3	4	5 =(3-4)
1	Meningkatnya Kualitas Pelayanan Publik pada Tugas Balitbangda	102	91	11

Berdasarkan tabel tersebut bahwa capaian sasaran strategis mengalami tingkat efisiensi sebesar 11%, dengan penyerapan anggaran sebesar 91%, dapat disimpulkan bahwa penggunaan anggaran yang mendukung sasaran strategis tersebut efisien dalam penggunaan sumber daya.

B. Faktor Penghambat

Belum adanya regulasi yang mengatur pemanfaatan hasil riset/kajian; keterbatasan sarana dan prasarana penunjang inovasi dan teknologi; keterbatasan kapasitas sumber daya manusia dalam riset dan pengembangan inovasi dan skema pendanaan riset dan pengembangan inovasi yang belum memadai.

C. Peran BRIDA Prov. Kaltim dalam Pembangunan Kaltim Ke depannya

Menciptakan ekosistem riset dan inovasi, baik dilingkup Daerah Kaltim, Nasional maupun Global; meningkatkan kualitas dan kuantitas riset dan inovasi dalam perencanaan dalam perencanaan pembangunan daerah; mewujudkan konektivitas dan jejaring kerja riset dan inovasi pembangunan antar daerah kab/kota; dan mengoptimalkan sumberdaya untuk peningkatan riset dan inovasi.

DAFTAR ISI

	Halaman
Kata Pengantar	i
Ikhtisar Eksekutif	ii
Daftar Isi	iii
Daftar Tabel	1
BAB I PENDAHULUAN	1
A. Dasar Pembentukan Organisasi	1
B. Tugas dan fungsi	1
C. Struktur Organisasi	6
D. Sumber Daya Aparatur	6
E. Aspek Strategis Organisasi	9
F. Permasalahan Utama	9
G. Sarana dan Prasarana Kerja	11
BAB II PERENCANAAN KERJA	13
A. Perencanaan Strategis ..	13
B. Indikator Kinerja Utama (IKU)	15
C. Perjanjian Kinerja Tahun 2023	17
BAB III AKUNTABILITAS KINERJA	21
A. Laporan Hasil Evaluasi atas Implementasi Sistem AKIP Tahun Sebelumnya.....	21
B. Pengukuran Capaian Kinerja Organisasi Tahun 2023	25
C. Analisis Capaian Kinerja	26
D. Capaian Kinerja Lainnya) ...	51
E. Realisasi Anggaran Tahun 2023	58
BAB IV PENUTUP	60
Lampiran-lampiran	63

DAFTAR TABEL

Tabel		Hal.
Tabel 1.1	ASN Badan Penelitian dan Pengembangan Daerah Provinsi Kalimantan Timur Tahun 2023	7
Tabel 2.1	Tujuan dan Sasaran Jangka Menengah Renstra Balitbangda Provinsi Kalimantan Timur Tahun 2019	13
Tabel 2.2	Program/Kegiatan Untuk Mencapai Tujuan/Sasaran Tahun 2023	14
Tabel 2.3	Indikator Kinerja Utama	15
Tabel 2.4	Target Indikator Kinerja Utama	16
Tabel 2.5	Perjanjian Kinerja Tahun 2023 Badan Penelitian dan Pengembangan Daerah Provinsi Kalimantan Timur	17
Tabel 2.6	Target Belanja Balitbangda Prov. Kaltim Tahun 2023	18
Tabel 2.7	Anggaran Belanja Langsung Per Sasaran Strategis	19
Tabel 3.1	Nilai hasil evaluasi Akuntabilitas Kinerja	21
Tabel 3.2	Tindak lanjut atas implementasi Sistem AKIP	22
Tabel 3.3	Kategori Peringkat Kinerja	25
Tabel 3.4	Pengukuran Capaian Perjanjian Kinerja Tahun 2023	25
Tabel 3.5	Perbandingan Antara Target dan Realisasi Kinerja Tahun 2023	27
Tabel 3.6	Target Jumlah Riset/Kajian dan Realisasi Tahun 2019-2023	28
Tabel 3.7	Perbandingan Antara Realisasi Kinerja Serta Capaian Kinerja Tahun Ini Dengan Tahun Lalu Dan Beberapa Tahun Terakhir	28
Tabel 3.8	Realisasi Kinerja Sampai Dengan Tahun ini dengan Target Jangka Menengah Yang Terdapat Dalam Dokumen Perencanaan Strategis Organisasi	30
Tabel 3.9	Realisasi Kinerja Tahun ini dengan Standar Nasional	31
Tabel 3.10	Analisi Efisiensi Penggunaan Sumber Daya Sasaran Strategis 1	33
Tabel 3.11	Program/Kegiatan yang menunjang keberhasilan ataupun Kegagalan Pencapaian Pernyataan Kinerja Sasaran Strategis 1	35
Tabel 3.12	Perbandingan Antara Target dan Realisasi Kinerja Tahun 2023	52
Tabel 3.13	Perbandingan Antara Realisasi Kinerja Serta Capaian Kinerja Tahun Ini Dengan Tahun Lalu dan Beberapa Tahun Terakhir	53
Tabel 3.14	Realisasi Kinerja Sampai Dengan Tahun Ini Dengan Target Jangka Menengah Yang Terdapat Dalam Dokumen Perencanaan Strategis Organisasi	54
Tabel 3.15	Realisasi Kinerja Tahun Ini Dengan Standar Nasional	55
Tabel 3.16	Analisis Atas Efisiensi Penggunaan Sumber Daya Sasaran Strategis 2	56
Tabel 3.17	Program/Kegiatan yang Menunjang Keberhasilan ataupun Kegagalan Pencapaian Pernyataan Kinerja Sasaran Strategis 2 Tahun 2023	57
Tabel 3.18	Realisasi Anggaran Sesuai Dengan Perjanjian Kinerja	58
Tabel 3.19	Realisasi Anggaran Per Program dan Kegiatan	58

DAFTAR GAMBAR

Gambar		Hal.
Gambar 1.1	Struktur Organisasi Balitbangda Prov. Kaltim	6
Gambar 1.2	Tingkat Pendidikan pada Balitbangda Prov. Kaltim	6
Gambar 1.3	Perbandingan ASN berdasarkan Gender	8
Gambar 1.4	Perbandingan ASN Berdasarkan Jabatan	8
Gambar 3.1	Realisasi Capaian Kinerja Sasaran Strategis Tahun 2019-2023 ...	30
Gambar 3.2	Sosialisasi Hasil Kegiatan Riset/Kajian Tahun 2002-2023	50
Gambar 3.3	Partner Balitbangda/BRIDA Prov. Kaltim	51

BAB I PENDAHULUAN

A. Dasar Pembentukan Organisasi

Bahwa menyikapi kondisi bidang penelitian pada Badan Perencanaan Pembangunan Daerah Provinsi Kalimantan Timur yang sudah tidak memadai lagi untuk menangani tugas dan fungsi kelitbang yang lebih besar, maka Pemerintah Provinsi Kalimantan Timur mengambil langkah kebijaksanaan yaitu mengembangkan dan membesarkan bidang penelitian BAPPEDA Provinsi Kalimantan Timur menjadi suatu Badan Penelitian dan Pengembangan Daerah Provinsi Kalimantan Timur yang selanjutnya disebut Balitbangda Provinsi Kalimantan Timur melalui Keputusan Gubernur Kalimantan Timur Nomor : 21 Tahun 2000, tanggal 26 Juni 2000 tentang Pembentukan Organisasi dan Tata Kerja Balitbangda Prov. Kaltim, dimana Balitbangda merupakan salah satu Lembaga Teknis Daerah yang dibutuhkan di Provinsi Kalimantan Timur.

Selanjutnya Peraturan Presiden RI nomor 78 Tahun 2021 tentang Badan Riset dan Inovasi Nasional, Badan Penelitian dan Pengembangan Daerah Provinsi Kaltim saat ini dalam proses percepatan transformasi menjadi Badan Riset dan Inovasi Daerah (BRIDA) Kalimantan Timur. Kelembagaan Badan Penelitian Dan Pengembangan Daerah (Balitbangda) menjadi Badan Riset dan Inovasi Daerah (BRIDA) memiliki lingkup penelitian dan pengembangan menjadi lebih luas, semula meliputi penelitian dan pengembangan, saat ini akan menjadi penelitian, pengembangan, pengkajian, penerapan, invensi, inovasi, dan evaluasi kebijakan.

B. Tugas dan Fungsi

Berdasarkan Peraturan Daerah Kalimantan Timur Nomor 9 Tahun 2016, Badan Penelitian dan Pengembangan Daerah Provinsi Kalimantan Timur berada pada perangkat daerah tipe B yang melaksanakan fungsi penunjang urusan pemerintahan bidang penelitian dan pengembangan yang terdiri dari Kepala, Sekretaris, dan 3 (tiga) Bidang serta Rumpun Jabatan Fungsional Peneliti. Sesuai Peraturan Gubernur Kalimantan Timur Nomor 12 Tahun 2020 Tentang Susunan Organisasi, Tugas,

Fungsi, dan Tata Kerja Badan Penelitian dan Pengembangan Daerah Provinsi Kalimantan Timur, uraian tugas dan fungsi tersebut adalah sebagai berikut :

1) **Kepala Badan Penelitian dan Pengembangan Daerah Provinsi Kalimantan Timur** mempunyai tugas : membantu Gubernur melaksanakan urusan pemerintahan yang menjadi kewenangan daerah di bidang penelitian dan pengembangan. Untuk melaksanakan tugas tersebut, Kepala Badan Penelitian dan Pengembangan Daerah Provinsi Kalimantan Timur menyelenggarakan fungsi sebagai berikut :

- Perumusan kebijakan teknis penelitian dan pengembangan sesuai dengan rencana strategis yang ditetapkan pemerintah daerah;
- Perencanaan, pembinaan dan pengendalian kebijakan teknis di bidang sosial dan pemerintahan, ekonomi dan pembangunan, serta inovasi dan teknologi;
- Pelaksanaan kebijakan teknis sosial dan pemerintahan;
- Pelaksanaan kebijakan teknis ekonomi dan pembangunan;
- Pelaksanaan kebijakan teknis inovasi dan teknologi;
- Pelaksanaan evaluasi dan pelaporan bidang sosial dan pemerintahan, ekonomi dan pembangunan serta inovasi dan teknologi;
- Pelaksanaan administrasi Badan sesuai dengan lingkup tugasnya; dan
- Pelaksanaan fungsi lain yang diberikan oleh Gubernur yang berkaitan dengan tugasnya.

2) **Sekretariat** dipimpin oleh Sekretaris yang dalam melaksanakan tugasnya berada di bawah dan bertanggungjawab kepada Kepala Badan. Sekretaris mempunyai tugas melaksanakan penyiapan bahan perumusan kebijakan, koordinasi, perencanaan program dan pelaporan, urusan umum dan kehumasan, kepegawaian, ketatalaksanaan, perlengkapan dan administrasi keuangan serta pengelolaan aset. Untuk melaksanakan tugas Sekretariat menyelenggarakan fungsi :

- Penyiapan bahan koordinasi penyusunan rencana program, monitoring, evaluasi, dan pelaporan;
- Penyiapan bahan koordinasi administrasi umum dan kepegawaian, ketatalaksanaan, perlengkapan dan pemeliharaan, hukum dan kehumasan serta pengaduan masyarakat;

- Penyiapan bahan koordinasi penyusunan anggaran, perbendaharaan, verifikasi dan akuntansi keuangan serta pengelolaan aset; dan
- Pelaksanaan tugas lain yang diberikan oleh kepala Badan sesuai dengan bidang tugasnya.

Sekretaris membawahi Subbagian yang dipimpin oleh seorang Kepala Sub Bagian Umum dan bertanggungjawab langsung kepada Sekretaris. Subbagian umum mempunyai tugas melakukan pengumpulan dan penyiapan bahan administrasi umum dan kepegawaian, ketatalaksanaan, perlengkapan dan pemeliharaan, hukum dan kehumasan serta pengaduan masyarakat. Disamping itu juga mempunyai tugas melakukan pengumpulan dan penyiapan bahan koordinasi penyusunan rencana dan program, monitoring, evaluasi dan pelaporan, anggaran, perbendaharaan, verifikasi dan akuntansi keuangan serta pengelolaan aset.

3) **Bidang Sosial dan Pemerintahan** dipimpin oleh Kepala Bidang yang dalam melaksanakan tugasnya berada di bawah dan bertanggungjawab kepada Kepala Badan. Kepala Bidang Sosial dan Pemerintahan mempunyai tugas melaksanakan penyiapan bahan perumusan kebijakan, koordinasi, pembinaan, bimbingan, pengendalian, dan penelitian pengembangan teknis di bidang Sosial dan Pemerintahan. Untuk melaksanakan tugas, Bidang Sosial dan Pemerintahan menyelenggarakan fungsi :

- Penyiapan bahan perumusan kebijakan teknis bidang sosial dan pemerintahan;
- Penyiapan bahan koordinasi perencanaan program bidang sosial dan pemerintahan;
- Penyiapan bahan dan pelaksanaan koordinasi, pembinaan, bimbingan, pengendalian dan pengaturan teknis subbidang sosial budaya;
- Penyiapan bahan dan pelaksanaan koordinasi, pembinaan, bimbingan, pengendalian dan pengaturan teknis subbidang kependudukan, pemberdayaan masyarakat dan desa;
- Penyiapan bahan dan pelaksanaan koordinasi, pembinaan, bimbingan, pengendalian dan pengaturan teknis subbidang penyelenggaraan pemerintahan dan pengkajian peraturan;

- Penyiapan bahan dan pelaksanaan evaluasi dan pelaporan sosial budaya, kependudukan, pemberdayaan masyarakat dan desa serta penyelenggaraan pemerintahan dan pengkajian peraturan;
- Pelaksanaan fungsi lain yang diberikan oleh Kepala Badan Penelitian dan Pengembangan Daerah yang berkaitan dengan tugasnya.

4) **Bidang Ekonomi dan Pembangunan** dipimpin oleh seorang Kepala Bidang yang dalam melaksanakan tugasnya berada di bawah dan bertanggungjawab kepada Kepala Badan. Kepala Bidang Ekonomi dan Pembangunan mempunyai tugas melaksanakan penyiapan bahan perumusan kebijakan, koordinasi, pembinaan, bimbingan, pengendalian penelitian dan pengembangan teknis dibidang ekonomi dan pembangunan. Untuk melaksanakan tugas tersebut, Bidang ekonomi dan Pembangunan menyelenggarakan fungsi :

- Penyiapan bahan perumusan kebijakan teknis bidang ekonomi dan pembangunan;
- Penyiapan bahan koordinasi perencanaan program bidang ekonomi dan pembangunan;
- Penyiapan bahan dan pelaksanaan koordinasi, pembinaan, bimbingan, pengendalian dan pengaturan teknis subbidang penelitian dan pengembangan ekonomi;
- Penyiapan bahan dan pelaksanaan koordinasi, pembinaan, bimbingan, pengendalian dan pengaturan teknis subbidang penelitian dan pengembangan sumber daya alam dan lingkungan hidup;
- Penyiapan bahan dan pelaksanaan koordinasi, pembinaan, bimbingan, pengendalian dan pengaturan teknis subbidang penelitian dan pengembangan wilayah, fisik dan prasarana;
- Penyiapan bahan dan pelaksanaan evaluasi dan pelaporan penelitian dan pengembangan ekonomi, sumber daya alam dan lingkungan hidup serta pengembangan wilayah, fisik dan prasarana; dan
- Pelaksanaan fungsi lain yang diberikan oleh Kepala Badan Penelitian dan Pengembangan Daerah yang berkaitan dengan tugasnya.

5) **Bidang Inovasi dan Teknologi** dipimpin oleh seorang Kepala Bidang yang dalam melaksanakan tugasnya berada di bawah dan bertanggungjawab kepada Kepala Badan. Kepala Bidang Inovasi dan Teknologi mempunyai tugas melaksanakan penyiapan bahan perumusan kebijakan, koordinasi, pembinaan, bimbingan, pengendalian penelitian dan pengembangan bidang inovasi dan teknologi. Untuk melaksanakan tugas tersebut, Bidang Inovasi dan Teknologi menyelenggarakan fungsi :

- Penyiapan bahan perumusan kebijakan teknis bidang inovasi dan teknologi;
- Penyiapan bahan koordinasi perencanaan program penelitian dan pengembangan;
- Penyiapan bahan dan pelaksanaan koordinasi, pembinaan, bimbingan, pengendalian dan pengaturan teknis subbidang inovasi dan pengembangan teknologi;
- Penyiapan bahan dan pelaksanaan koordinasi, pembinaan, bimbingan, pengendalian dan pengaturan teknis subbidang difusi inovasi dan penerapan teknologi;
- Penyiapan bahan dan pelaksanaan koordinasi, pembinaan, bimbingan, pengendalian dan pengaturan teknis subbidang diseminasi kelitbangan;
- Penyiapan bahan dan pelaksanaan evaluasi dan pelaporan inovasi dan pengembangan teknologi, difusi inovasi dan penerapan teknologi serta diseminasi kelitbangan; dan
- Pelaksanaan fungsi lain yang diberikan oleh Kepala Badan Penelitian dan Pengembangan Daerah yang berkaitan dengan tugasnya

6) Kelompok Jabatan Fungsional

Kelompok Jabatan Fungsional terdiri dari Fungsional Peneliti, Fungsional Analis Kebijakan, Fungsional Penata Penerbitan Ilmiah, Fungsional Litkayasa, Fungsional Perencana, mempunyai tugas melaksanakan sebagian tugas teknis sesuai dengan tingkat keterampilan dan keahliannya.

Jenis, jenjang dan jumlah jabatan fungsional ditetapkan oleh Gubernur berdasarkan kebutuhan, kemampuan dan beban kerja atas usulan Kepala Badan Penelitian dan Pengembangan Daerah sesuai peraturan ketentuan.

C. Struktur Organisasi

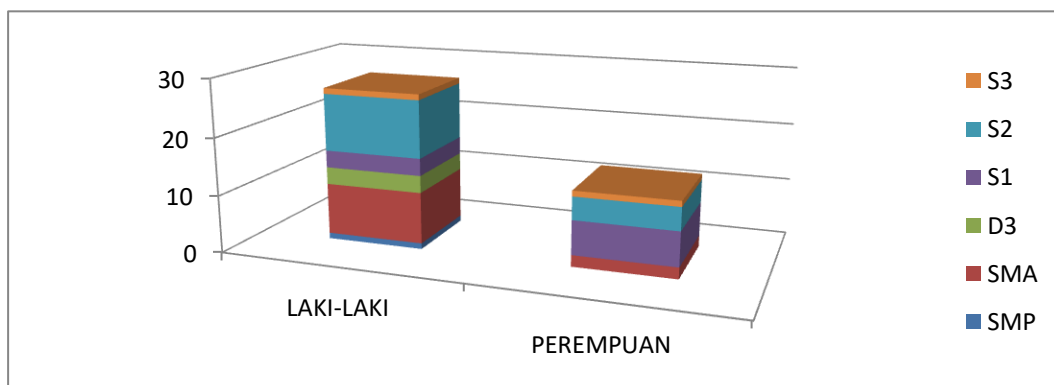
Struktur Organisasi Badan Penelitian dan Pengembangan Daerah Provinsi Kalimantan Timur berdasarkan Peraturan Gubernur Kalimantan Timur Nomor 12 Tahun 2020, ditunjukkan oleh gambar 1.1 berikut ini :



Gambar 1.1 Struktur Organisasi Balitbangda Prov. Kaltim

D. Sumber Daya Manusia

Secara keseluruhan komposisi sumber daya manusia Aparatur Sipil Negara (ASN) di Badan Penelitian dan Pengembangan Daerah Provinsi Kalimantan Timur sampai dengan Tahun 2023 berjumlah 40 orang yang dirinci menurut pendidikan sebagaimana diagram Gambar berikut :



Gambar 1.2 Tingkat Pendidikan pada Balitbangda Prov. Kaltim

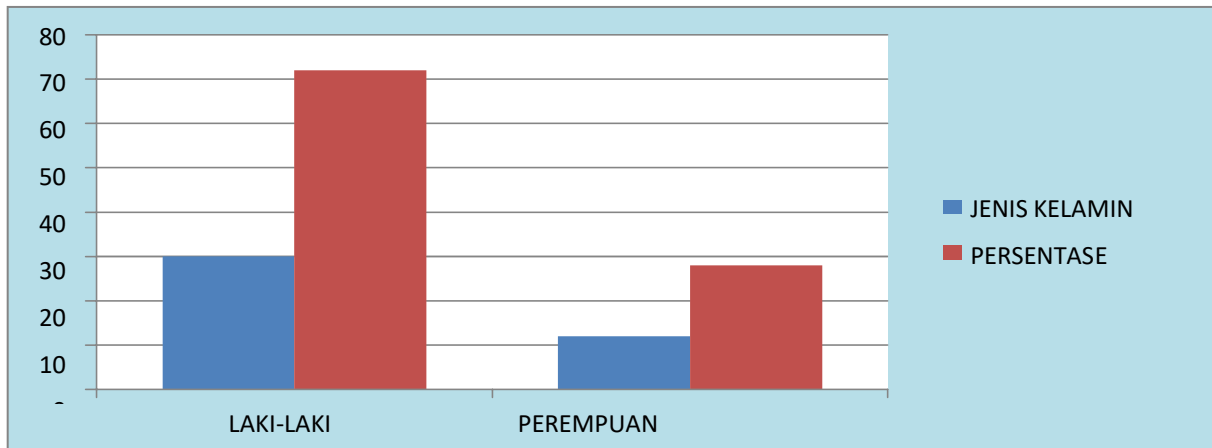
Ket. :

1. S3 untuk laki-laki 1 (satu) orang
2. S2 untuk laki-laki 10 (sepuluh) orang dan perempuan 4 (empat) orang
3. S1 untuk laki-laki 3 (tiga) dan perempuan 6 (enam) orang
4. D3 untuk laki-laki 3 (tiga) orang
5. SMA untuk laki-laki 9 (sembilan) orang dan perempuan 2 (dua) orang
6. SMP laki-laki 1 (satu) orang

Tabel 1.1 ASN Balitbangda Provinsi Kalimantan Timur Tahun 2023

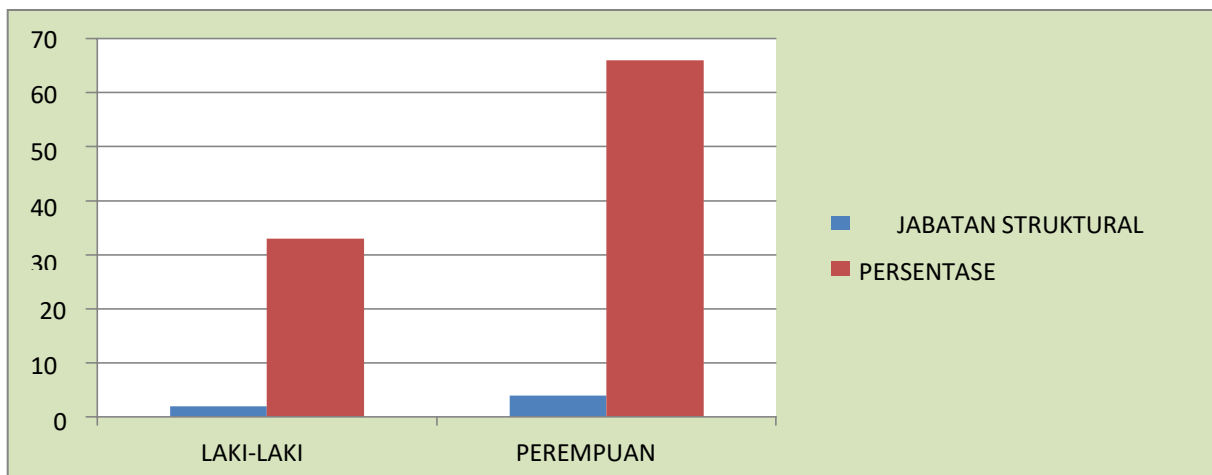
NO	NAMA	JENIS KELAMIN		JABATAN	PANGKAT/GOLONGAN	PENDIDIKAN
		LAKI-LAKI	PEREMPUAN			
1	H. Mohammad Yadi Robyan Noor S.E., M.Tp.			Analisis Kebijakan Ahli Utama	Pembina Utama / IV.e	S2
2	Dr.M.Ir. H. Fitriansyah S.T., M.M.			Kepala Badan Penelitian Dan Pengembangan Daerah	Pembina Utama Madya / IV.d	S3
3	Charmarjaty S.T., M.Si.			Sekretaris Badan Penelitian Dan Pengembangan Daerah	Pembina Tingkat I / IV.b	S2
4	Dra. Endang S S.E., M.Si.			Kabid Sosial Dan Pemerintahan	Pembina Tingkat I / IV.b	S2
5	Adji Ismail S.Sos., M.Si.			Analisis Kebijakan Ahli Muda	Pembina / IV.a	S2
6	Dayang Yusna Fauziah S.E.			Kabid Ekonomi Dan Pembangunan	Pembina / IV.a	S1
7	Suhartati S.E.			Kepala Sub Bagian Umum	Penata Tingkat I / III.d	S1
8	Bramantyo Adi Nugroho Se.,M.Ec.Dev.			Peneliti Ahli Muda Bidang Kebijakan Ekonomi	Penata Tingkat I / III.d	S2
9	Adi Hendro P S.Ip., Map.			Peneliti Ahli Muda Bidang Administrasi Publik	Penata Tingkat I / III.d	S2
10	Gani Rachman S.Sos.			Analisis Kebijakan Ahli Muda	Penata Tingkat I / III.d	S1
11	Ery Diantari S.Sos.			Analisis Kebijakan Ahli Muda	Penata Tingkat I / III.d	S1
12	E. Novita Fahriza S.H.			Analisis Kebijakan Ahli Muda	Penata Tingkat I / III.d	S1
13	Ari Sasmoko Adi S.T., M.T.			Peneliti Ahli Muda Bidang Teknik Transportasi Jalan	Penata / III.c	S2
14	Hj. Eka Nor Santi S.P., M.P.			Peneliti Ahli Muda Bidang Sistem Usaha Pertanian	Penata / III.c	S2
15	Muhammad Luthfie S.E.			Penyusun Laporan Keuangan	Penata / III.c	S1
16	Noorsyahramdhany Febry S.Kom			Penyusun Penelitian Dan Pengembangan	Penata / III.c	S1
17	Mat Nur			Pengadministrasi Keuangan	Penata Muda Tingkat VIII.b	SMA
18	Yuli Fitrianto S.Sos, M.Si			Peneliti Ahli Pertama Bidang Kebijakan Publik	Penata Muda Tingkat VIII.b	S2
19	Ratih Fenty Anggriani Bintoro S.Ap. M.Si.			Peneliti Ahli Pertama Bidang Kebijakan Publik	Penata Muda Tingkat VIII.b	S2
20	Suharsono St., M.Ling.			Peneliti Ahli Pertama Bidang Teknik Lingkungan	Penata Muda Tingkat VIII.b	S2
21	Pebiansyah Hafsa S.H., M.H.			Peneliti Ahli Pertama Bidang Hukum	Penata Muda Tingkat VIII.b	S2
22	Zhikry Fitriani S.T. M.M.			Peneliti Ahli Pertama Bidang Manajemen Industri	Penata Muda Tingkat VIII.b	S2
23	Noor Wahyuningsih S.T.			Peneliti Ahli Pertama Bidang Kebijakan Publik	Penata Muda Tingkat VIII.b	S1
24	Puput Wahyu Budiman S.T. M.Urp.			Peneliti Ahli Pertama Bidang Perencanaan Wilayah	Penata Muda Tingkat VIII.b	S2
25	Dr. Mardiany S.Hut., M.Si			Peneliti Ahli Pertama Bidang Kebijakan Lingkungan	Penata Muda Tingkat VIII.b	S3
26	Agus Suryadi A.Md.			Pengadministrasi Program Dan Tata Operasional Penelitian	Penata Muda Tingkat VIII.b	D-III
27	Anwar Salim A.Md.			Pengelola Penelitian	Penata Muda / III.a	D-III
28	Rudy Rinanta			Pengadministrasi Umum	Pengatur Tingkat I / II.d	SMA
29	Tri Susilo			Pengadministrasi Kepegawaian	Pengatur Tingkat I / II.d	SMA
30	Azwar			Pengadministrasi Program Dan Tata Operasional Penelitian	Pengatur Tingkat I / II.d	SMA
31	Fadliansyah			Pengadministrasi Perencanaan Dan Program	Pengatur Tingkat I / II.d	SMA
32	Yety Oktariany			Pengadministrasi Keuangan	Pengatur Tingkat I / II.d	SMA
33	Lita Natalia			Pengadministrasi Kepegawaian	Pengatur Tingkat I / II.d	SMA
34	Budi Arfan			Pengadministrasi Program Dan Tata Operasional Penelitian	Pengatur Tingkat I / II.d	SMA
35	Syafran			Teknisi Peralatan Kantor	Pengatur Tingkat I / II.d	SMA
36	Abdul Hayat			Pengadministrasi Umum	Pengatur Tingkat I / II.d	SMA
37	Muhammad Setiawan Prabowo A.Md			Teknisi Penelitian Dan Perekayasaan Terampil	Pengatur / II.c	D-III
38	Gusti Muhamad Rusdi			Pengadministrasi Program Dan Tata Operasional Penelitian	Pengatur / II.c	SMA
39	Deni Rachman			Pengadministrasi Keuangan	Pengatur Muda / II.a	SMP
40	Ratri Diah Setyaningrum, S.TriP			Penyusun Program Anggaran dan Pelaporan	Penata Muda / III.a	S1

Berdasarkan tabel di atas bahwa jumlah SDM Balitbangda Provinsi Kalimantan Timur didominasi oleh laki-laki sejumlah 28 (dua puluh delapan) orang dan wanita sejumlah 12 (dua belas) orang, sedangkan kesetaraan gender untuk jabatan struktural didominasi oleh wanita sejumlah 4 (empat) orang dan laki-laki 1 (satu) orang, sebagai berikut :



Gambar 1.3 Perbandingan ASN Berdasarkan Gender

Ket. : Laki-laki sejumlah 28 (dua puluh delapan) orang dan perempuan sejumlah 12 (dua belas) orang



Gambar 1.4 Perbandingan ASN Berdasarkan Jabatan

Ket. : Jumlah Laki-laki yang memegang jabatan struktural sejumlah 1 (satu) orang dan perempuan sejumlah 4 (empat) orang

E. Aspek Strategis Organisasi

Badan Penelitian dan Pengembangan Daerah Provinsi Kalimantan Timur sebagai lembaga yang mengemban tugas melaksanakan urusan pemerintahan di bidang penelitian dan pengembangan, dituntut untuk membantu mengatasi masalah-masalah pembangunan di Kalimantan Timur melalui kegiatan penelitian dan pengembangan yang dilakukan baik secara internal maupun eksternal dengan institusi penelitian diberbagai lembaga, organisasi, masyarakat dan perguruan tinggi baik pada tingkat regional, maupun nasional dalam bentuk rumusan-rumusan sebagai sistem pendukung bagi penetapan kebijakan pembangunan daerah.

Aspek strategis organisasi Balitbangda telah didukung dengan berbagai kebijakan yang dikeluarkan oleh pemerintah, sebagai berikut :

1. Peraturan Pemerintah RI Nomor 38 Tahun 2019 Tentang Inovasi Daerah.
2. Peraturan Menteri Dalam Negeri Nomor 17 Tahun 2016 tentang Pedoman Penelitian dan Pengembangan di Lingkungan Kementerian Dalam Negeri dan Pemerintahan Daerah.
3. Peraturan Menteri Dalam Negeri Nomor 19 Tahun 2020 Tentang Pengukuran Indeks Pengelolaan Keuangan Daerah;
4. Peraturan Menteri Dalam Negeri Nomor 38 Tahun 2020 Tentang Indeks Kepemimpinan Kepala Daerah.
5. Peraturan Presiden Nomor 78 Tahun 2021 Tentang Badan Riset dan Inovasi Nasional.

F. Permasalahan Utama (Isu Strategis)

Berdasarkan evaluasi hasil perencanaan kinerja tahun 2023, ditemui beberapa faktor pendorong dan penghambat yang berpengaruh terhadap pencapaian kinerja sasaran strategi faktor pendorong dan penghambat dimaksud adalah sebagai berikut :

1. Faktor Pendorong

- Komitmen dan Kerjasama pengembangan Riset dan Inovasi Daerah.
- Komitmen untuk mengembangkan produk riset dan Inovasi yang lebih aplikatif.
- Komitmen untuk mengembangkan produk-produk riset dan inovasi yang ditujukan untuk penyelesaian permasalahan Pembangunan.

2. Faktor Penghambat

- Belum adanya regulasi yang mengatur pemanfaatan hasil kelitbangan.
- Keterbatasan sarana dan prasarana penunjang Inovasi dan Teknologi
- Keterbatasan Kapasitas Sumber Daya Manusia Dalam Riset dan Pengembangan inovasi.
- Skema pendanaan riset dan pengembangan inovasi yang belum memadai.

3. Tindaklanjut

- Membuat Regulasi yang dapat mengelola Pemanfaatan Hasil Riset dan Inovasi (litbangjirap inovek) bagi Perangkat Daerah dan pihak berkepentingan lainnya, serta Merencanakan dan mengembangkan capaian Outcome, Benefit, Impact (OBI) dari Riset dan Inovasi yang lebih Implementatif untuk Penyelesaian Permasalahan Pembangunan melalui 4 (empat) aspek: Science, Policy, Social & Industry.
- Pengalokasian anggaran yang mendukung sarana dan prasarana penunjang Inovasi dan Teknologi
- Peningkatan kapasitas SDM internal dan penguatan Komitmen Tidak Lanjut hasil pengukuran kinerja individu dan organisasi, melalui Evaluasi Akuntabilitas Capaian Kinerja Internal secara berkala dan berjenjang, serta pemberian reward and punishment kepada unit kerja/pegawai.

- Peningkatan kualitas dokumen perencanaan, pengukuran dan pelaporan kinerja organisasi. Utamanya adalah penyusunan dokumen Rencana Induk dan Peta Jalan Pemajuan IPTEK (amanat Peraturan BRIN No. 5 Tahun 2023 tentang Tata Kelola Riset dan Inovasi di Daerah) sebagai pedoman arah kebijakan kelitbangan di Pemerintah Provinsi Kalimantan Timur, serta menyelaraskannya dengan arah kebijakan Pembangunan Daerah (RPJPD/RPJMD/RPD). Tantangan dan Peluang (Dalam Upaya Peningkatan Pelayanan Perangkat Daerah).
4. Isu-isu Penting (Formulasi Isu-Isu Berupa Rekomendasi dan catatan yang strategis untuk ditindaklanjuti dalam perumusan program dan kegiatan prioritas tahun 2025.
- Optimalisasi Pemanfaatan Hasil Riset oleh Perangkat Daerah dan Masyarakat, bahwa pendayagunaan hasil riset harus berorientasi tepat guna dan bersifat aplikatif sehingga dapat dimanfaatkan oleh pemerintah dan stakeholder.
 - Peningkatan Pengembangan Inovasi Daerah, bahwa pengembangan inovasi daerah memiliki peran dalam mengoptimalkan potensi daerah dengan menciptakan keunggulan daya saing yang berkelanjutan.

G. Sarana dan Prasarana Kerja

Sarana dan prasarana yang ada untuk mendukung tugas dan fungsi Badan litbang adalah sebagai berikut :

- Bangunan kantor Badan Penelitian dan Pengembangan Daerah
- Ruang serba guna untuk seminar, diskusi, persentasi dan lain-lain dilengkapi *meubelair* dan *Audio Visual System*
- Ruang rapat staf lengkap dengan *meubelair*
- Ruang rapat Peneliti

- Ruang Cleaning Service
- Ruang Arsip
- Ruang Satpam
- Ruang CWS (Coworking Space) untuk Himpunan Peneliti Kaltim
- Ruang Dharmawanita
- Mushola
- Kantin
- Jaringan Internet
- Gudang
- Kendaraan dinas roda empat dan roda dua
- Notebook, PC dan Printer
- Sarana Dokumentasi
- Televisi
- Layar persentasi/LC
- CCTV
- Peralatan uji coba rancang bangun bidang inovasi dan teknologi
- Work Shop Area

BAB 2 PERENCANAAN KERJA

A. Perencanaan Strategis Tahun 2019-2023

Rencana Strategis (Renstra) Balitbangda Provinsi Kalimantan Timur adalah dokumen perencanaan yang disusun dan dilaksanakan selama 5 (lima) tahun, yang memuat tujuan, sasaran, strategi, arah kebijakan dan pendanaan program, kegiatan serta sub kegiatan dengan tujuan sebagai pedoman dalam melaksanakan tugas dan fungsi Balitbangda Provinsi Kalimantan Timur sebagai penyelenggara pemerintah daerah di bidang penelitian dan pengembangan.

Adapun perumusan tujuan dan sasaran beserta program/kegiatan/sub kegiatan tersebut tersaji pada tabel 2.1 dan tabel 2.2 berikut :

Tabel 2.1 Tujuan dan Sasaran Jangka Menengah
Renstra Balitbangda Provinsi Kalimantan Timur Tahun 2019-2023

Tujuan	Indikator Tujuan	Sasaran Strategis	Indikator Sasaran	Satuan	Capaian Tahun 2018	Target Kinerja sasaran Tahun				
						2019	2020	2021	2022	2023
1	2	3	4	5	6	7	8	9	10	11
Mewujudkan birokrasi yang efektif dan efisien	Nilai Akuntabilitas Kinerja	Terwujudnya Kinerja Kelitbangan yang Dimanfaatkan untuk Pembangunan dan Kesejahteraan Masyarakat dan Mendukung Ibu Kota Negara	Persentase Hasil Kelitbangan yang Dimanfaatkan untuk Pembangunan dan Kesejahteraan Masyarakat dan Mendukung Ibu Kota Negara	%	N/A	16	13	13	11	46
		Meningkatkan Kualitas Pelayanan Publik Pada Tugas Balitbangda	Nilai Indeks Kepuasan Masyarakat Unit Pelayanan Balitbangda	Indeks	N/A	N/A	N/A	N/A	86	88

Sumber : Indikator Kinerja Utama Tahun 2023

Balitbangda Provinsi Kalimantan Timur berkomitmen bahwa Kelitbangan yang dihasilkan memiliki kualitas dalam mendukung setiap langkah pemerintah untuk Pembangunan dan Kesejahteraan Masyarakat Kalimantan Timur, dan Mendukung Ibu Kota Negara, Balitbangda Provinsi Kalimantan Timur memberikan sumbangsih untuk Pemerintah Provinsi Kalimantan Timur melalui rekomendasi kebijakan

yang inovatif dalam mewujudkan kesejahteraan masyarakat dan mendukung pembangunan Ibu Kota Negara (IKN), meliputi permasalahan ekonomi, sosial dan pemerintahan dan pengembangan inovasi dan teknologi.

Tabel 2.2 Program/Kegiatan Untuk Mencapai Tujuan/Sasaran Tahun 2023

No	Tujuan	Sasaran Strategis	Indikator Sasaran	Satuan	Program	Kegiatan
1	2	3	4	5	6	7
1	Mewujudkan Birokrasi yang Efektif dan Efisien	Terwujudnya Kinerja Kelitbangan yang Dimanfaatkan untuk Pembangunan dan Kesejahteraan Masyarakat dan Mendukung Ibu Kota Negara (IKN)	Persentase Hasil Kelitbangan yang Dimanfaatkan untuk Pembangunan dan Kesejahteraan Masyarakat dan Mendukung Ibu Kota Negara	%	Penelitian dan Pengembangan Daerah	Kegiatan Penelitian dan pengembangan bidang penyelenggaraan pemerintahan dan pengkajian peraturan
						Kegiatan Penelitian dan pengembangan bidang sosial dan kependudukan
						Kegiatan Pengembangan inovasi dan teknologi
						Kegiatan Penelitian dan pengembangan bidang ekonomi dan pembangunan
2	Mewujudkan Birokrasi yang Efektif dan Efisien	Meningkatkan Kualitas Pelayanan Publik Pada Tugas Balitbangda	Nilai Indeks Kepuasan Masyarakat Unit Pelayanan Balitbangda	Indeks	Penunjang Urusan Pemerintahan Daerah	Perencanaan, Penganggaran dan Evaluasi Kinerja Perangkat Daerah
						Administrasi Keuangan Perangkat Daerah
						Administrasi Kepegawaian Perangkat Daerah
						Administrasi Umum Perangkat Daerah
						Penyediaan Jasa Penunjang urusan Pemerintahan Daerah
						Pengadaan Barang Milik Daerah Penunjang Urusan Pemerintahan Daerah
						Pemeliharaan Barang Milik Daerah Penunjang Urusan Pemerintahan Daerah

B. Indikator Kinerja Utama (IKU)

Indikator Kinerja Utama adalah ukuran keberhasilan dari suatu tujuan dan sasaran strategis operasional. Setiap lembaga atau Instansi pemerintah wajib merumuskan Indikator Kinerja Utama sebagai suatu prioritas program dan kegiatan yang mengacu pada sasaran strategis dalam RPJMD Provinsi Kalimantan Timur Tahun 2019-2023 dan RENSTRA Balitbangda Provinsi Kalimantan Timur Tahun 2019-2023, sesuai tabel 2.3 berikut :

Tabel 2.3 Indikator Kinerja Utama

- 1 Perangkat Daerah : Badan Penelitian dan Pengembangan Daerah Provinsi Kalimantan Timur
- 2 Tugas : Membantu Gubernur melaksanakan Urusan Pemerintahan yang menjadi kewenangan daerah di Bidang Penelitian dan Pengembangan
- 3 Fungsi : A. Perumusan Kebijakan Teknis Penelitian dan Pengembangan Sesuai Dengan Rencana Strategis yang Ditetapkan Pemerintah Daerah
 B. Perencanaan, Pembinaan dan Pengendalian Kebijakan Teknis Di Bidang Penelitian dan Pengembangan
 C. Penyelenggaraan Urusan Pemerintahan dan Pelayanan Umum Di Bidang Penelitian dan Pengembangan
 D. Perumusan, Perencanaan, Pembinaan dan Pengendalian Kebijakan Teknis Di Bidang Sosial dan Pemerintahan
 E. Perumusan, Perencanaan, Pembinaan dan Pengendalian Kebijakan Teknis Di Bidang Ekonomi dan Pembangunan
 F. Perumusan, Perencanaan, Pembinaan dan Pengendalian Kebijakan Teknis Di Bidang Inovasi dan Teknologi
 G. Penyelenggaraan Urusan Kesekretariatan
 H. Pelaksanaan Unit Pelaksana Teknis Daerah
 I. Pembinaan Kelompok Jabatan Fungsional
 J. Pelaksanaan Tugas Lain yang Diberikan oleh Gubernur Sesuai dengan Tugas dan Fungsinya.

No.	Sasaran Strategis	Indikator Kinerja Utama	Satuan	Pengukuran (Formula Pengukuran)	Sumber Data	Pertanggung Jawab
1.	Terwujudnya Kinerja Kelibngan yang Dimanfaatkan untuk Pembangunan dan Kesejahteraan Masyarakat dan Mendukung Ibu Kota Negara	Persentase Hasil Kelibngan yang Dimanfaatkan untuk Pembangunan dan Kesejahteraan Masyarakat dan Mendukung Ibu Kota Negara	%	Jumlah Kelibngan yang Dimanfaatkan untuk Pembangunan dan Kesejahteraan Masyarakat dan Mendukung Ibu Kota Negara, pada Periode Renja Tahun Berjalan Jumlah Kelibngan Mengensi Pembangunan dan Kesejahteraan Masyarakat dan Mendukung Ibu Kota Negara yang Dihasilkan Hingga Akhir Periode Renstra I X100	1. Peraturan Presiden Nomor 78 Tahun 2021 tentang Badan Riset dan Inovasi Nasional (BRIN) 2. Peraturan Menteri Dalam Negeri Republik Indonesia Nomor 17 Tahun 2016 3. DPA Tahun 2023 4. DPA-P Tahun 2023 5. P-RPJMD Prov. Kaltim Tahun 2019-2023 6. RKPD Provinsi Kaltim Tahun 2023 7. P-Rensta Balitbangda Prov. Kaltim Tahun 2019-2023 8. Renja Tahun 2023 9. Renja Perubahan Tahun 2023	Kepala Badan
2	Meningkatkan Kualitas Pelayanan Publik pada Tugas Balitbangda	Nilai Indeks Kepuasan Masyarakat Unit Pelayanan Balitbangda	%	Nilai diperoleh berdasarkan hasil survey kepuasan masyarakat pada unit pelayanan Balitbangda (Data dan informasi tentang tingkat kepuasan masyarakat yang diperoleh dari hasil pengukuran secara kuantitatif dan kualitatif atas pendapat masyarakat dalam memperoleh pelayanan dari aparatur penyelenggara pelayanan kelibngan)	1. Peraturan Presiden Nomor 78 Tahun 2021 tentang Badan Riset dan Inovasi Nasional (BRIN) 2. Peraturan Menteri Dalam Negeri Republik Indonesia Nomor 17 Tahun 2016 3. DPA-P Tahun 2023 4. P-RPJMD Prov. Kaltim Tahun 2019-2023 5. RKPD Provinsi Kaltim Tahun 2023 6. P-Rensta Balitbangda Prov. Kaltim Tahun 2019-2023 7. Renja Perubahan Tahun 2023	Kepala Badan

Rumus Indikator Kinerja Utama :

$$\text{Capaian Indikator Kinerja (\%)} = \frac{\text{Realisasi}}{\text{Target}} \times 100\%$$

$$\frac{\text{Jumlah kelitbangan untuk pembangunan dan kesejahteraan masyarakat dan mendukung Ibu Kota Negara yang dimanfaatkan, sampai dengan pada periode renja tahun berjalan}}{\text{Jumlah kelitbangan mengenai pembangunan dan kesejahteraan masyarakat dan mendukung Ibu Kota Negara yang dihasilkan hingga akhir periode renstra}} \times 100\%$$

Tabel 2.4 Target Indikator Kinerja Utama

INDIKATOR KINERJA UTAMA	TARGET						
	2019	2020	2021	2022	2023	2019-2023	
Persentase hasil kelitbangan yang dimanfaatkan untuk pembangunan dan kesejahteraan masyarakat dan mendukung Ibu Kota Negara	16%	13%	13%	11%	46%	100%	
Nilai indeks Kepuasan Masyarakat unit pelayanan Balitbangda	N/A	N/A	N/A	86	88		

“Persentase Hasil Kelitbangan yang Dimanfaatkan untuk Pembangunan dan Kesejahteraan Masyarakat dan Mendukung Ibu Kota Negara”, diperoleh dengan perhitungan sebagai berikut :

Perhitungan Target :

- Jumlah kelitbangan (riset/kajian) tahun 2019-2023 yang dihasilkan untuk mendukung kesejahteraan masyarakat dan Ibu Kota Negara sebanyak 99 riset/kajian
- Tahun 2019 (16 riset), target sebesar 16% dengan perhitungan : $16/99 \times 100\% = 16\%$
- Tahun 2020 (13 riset), target sebesar 13% dengan perhitungan : $13/99 \times 100\% = 13\%$
- Tahun 2021 (13 riset), target sebesar 13% dengan perhitungan : $13/99 \times 100\% = 13\%$
- Tahun 2022 (11 riset), target sebesar 11% dengan perhitungan : $11/99 \times 100\% = 11\%$

- Tahun 2023 (46 riset), target sebesar 100% dengan perhitungan : $46/99 \times 100\% = 100\%$
- Tahun 2019-2023 (99 riset), target 100%
- Target tahun 2019-2023 tersebut disusun sebagai akumulasi pemanfaatan hasil riset/kajian selama periode Renstra Tahun 2019-2023, **karena hasil kelitbangan bersifat kapan akan dimanfaatkan oleh masyarakat**, dan Pemerintah Daerah yang berwenang untuk menjadikan hasil atau rekomendasi kelitbangan menjadi kebijakan daerah.

“**Nilai Indeks Kepuasan Unit Pelayanan Balitbangda**”, diperoleh dari nilai hasil survey kepuasan masyarakat Balitbangda Prov. Kaltim Tahun 2023, yang dinilai per semester dengan target nilai indeks sebesar 88.

C. Perjanjian Kinerja Tahun 2023

Perjanjian kinerja merupakan perwujudan amanah dan kesepakatan dari atasan dan bawahan untuk mewujudkan target kinerja dalam melaksanakan program/kegiatan yang disertai dengan indikator kinerja. Perjanjian Kinerja yang dilakukan oleh Badan Penelitian dan Pengembangan Daerah Provinsi Kalimantan Timur akan mampu mewujudkan kesinambungan kinerja dan menyusun program dan kegiatan prioritas yang dibiayai dari sumber Anggaran Pendapatan dan Belanja Daerah (APBD) di setiap tahunnya.

Tabel 2.5 Perjanjian Kinerja Kepala Badan

**PERJANJIAN KINERJA TAHUN 2023
BADAN PENELITIAN DAN PENGEMBANGAN DAERAH
PROVINSI KALIMANTAN TIMUR**

No (1)	Sasaran Strategis (2)	Indikator Kinerja (3)	Target (4)
1	<u>Terwujudnya Kinerja Kelitbangan yang Dimanfaatkan untuk Pembangunan dan Kesejahteraan Masyarakat dan Mendukung Ibu Kota Negara (IKN)</u>	<u>Persentase Hasil Kelitbangan yang dimanfaatkan untuk Pembangunan dan Kesejahteraan Masyarakat, serta Mendukung Ibu Kota Negara (%)</u>	100
2	<u>Meningkatnya Indeks Kepuasan Masyarakat Unit Pelayanan Balitbangda</u>	<u>Indeks Kepuasan Masyarakat Unit Pelayanan Balitbangda (Indeks)</u>	88

Perjanjian Kinerja tersebut merupakan pencapaian kinerja Kepala Badan yang memuat sasaran strategis yang dicapai melalui tolok ukur yang telah ditetapkan, serta mewujudkan kinerja yang telah diperjanjikan, maka Balitbangda Provinsi Kalimantan Timur pada Tahun Anggaran 2023 melaksanakan 2 (dua) program yang didukung oleh APBD Provinsi Kalimantan Timur yang terdiri dari :

1. Program Penelitian dan Pengembangan Daerah, terdiri dari 4 kegiatan dan 18 sub kegiatan, merupakan program prioritas dari maka Badan Penelitian dan Pengembangan Daerah Provinsi Kalimantan Timur.
2. Program Penunjang Urusan Pemerintahan Daerah, terdiri dari 7 kegiatan dan 21 sub kegiatan, merupakan program pendukung pada kesekretariatan.

Tahun Anggaran 2023 Balitbangda Provinsi Kalimantan Timur melaksanakan kegiatan dengan anggaran murni sebesar Rp.31.802.815.364,-. Melalui mekanisme perubahan APBD 2023 menjadi Rp.33.471.543.612,- dengan rincian Belanja Operasional Rp. 30.171.550.512,- dan Belanja Modal Rp. 3.299.993.100,-.

Adapun realisasi anggaran sebesar Rp. 30.577.991.602,- (91,36%) dengan rincian untuk belanja pegawai Rp. 8.988.929.164,- (86,95%), belanja barang dan jasa sebesar Rp. 18.343.938.463,- (92,49%) dan belanja modal sebesar Rp. 3.245.131.978,- (98,43%).

2. Target Belanja Balitbangda Provinsi Kalimantan Timur Tahun 2023.

Tabel 2.6 Target Belanja Balitbangda Prov. Kaltim Tahun 2023

No.	Uraian	Tahun		
		Anggaran Belanja (Rp)	Realisasi Belanja (Rp)	Capaian (%)
1	2	3	4	5
1.	Belanja Operasional	30.171.550.512	27.332.859.624	90,59
2.	Belanja Modal	3.299.993.100	3.245.131.978	98,34
Jumlah		33.471.543.612	30.577.991.602	

Sumber : Laporan Pengawasan Anggaran Definitif Per 31 Desember 2023

Belanja operasional memiliki persentase terbesar diantara komponen jenis belanja yaitu dari anggaran sebesar Rp. 30.171.50.512,- terealisasi sebesar Rp. 27.332.859.624,- atau 90,59%. Belanja operasional terdiri dari belanja pegawai dan belanja barang dan jasa. Belanja pegawai sebesar Rp. 10.337.756.114,- terealisasi sebesar Rp. 8.988.929.161,-, sedangkan belanja barang dan jasa dengan anggaran Rp. 19.833.794.398,- terealisasi sebesar Rp.18.343.930.463,- dipergunakan untuk pembelian barang dan/atau jasa yang habis pakai.

Belanja Modal dialokasikan sebesar Rp. 3.299.993.100,- terealisasi sebesar Rp. 3.245.131.978,- atau sebesar 98,34%, dengan peruntukan pembelian asset tetap seperti computer dan lap top, printer, meja dan kursi, pembuatan taman, work shop, pembuatan CWS, pengadaan CCTV, drone dan kamera.

3. Alokasi Anggaran Per Sasaran Strategis

Anggaran belanja Tahun 2023 Balitbangda Provinsi Kalimantan Timur yang dialokasikan untuk pencapaian sasaran strategis adalah sebagai berikut :

Tabel 2.7 Anggaran Belanja Per Sasaran Strategis Tahun 2023

No.	Sasaran Strategis	Anggaran (Rp)	Realisasi (Rp)	Capaian (%)
1	2	3	4	5
1.	Terwujudnya Kinerja Kelitbangan yang Dimanfaatkan untuk Pembangunan dan Kesejahteraan Masyarakat dan Mendukung Ibu Kota Negara (IKN)	12.724.369.700	11.733.356.553	92
2.	Meningkatnya Indeks Kepuasan Masyarakat Unit a Balitbangda	20.747.173.912	18.844.635.049	91

Pada sasaran strategis terwujudnya kinerja kelitbangan yang dimanfaatkan untuk pembangunan dan kesejahteraan masyarakat dan mendukung IKN dialokasikan anggaran sebesar Rp. 12.724.369.700 telah terealisasi sebesar Rp. 11.733.356.553 atau sebesar 92%, didukung oleh program penelitian dan pengembangan daerah.

Keberhasilan capaian tersebut turut didukung oleh kinerja para pengampu program/kegiatan yakni pada bidang sosial dan pemerintahan, bidang ekonomi dan pembangunan serta bidang inovasi dan teknologi, fungsional peneliti dan analisis kebijakan. Sasaran strategis meningkatnya indeks kepuasan masyarakat unit pelayanan Balitbangdialokasikan sebesar Rp. 20.7747.173.912,- terealisasi sebesar Rp. 18.844.635.049 atau sebesar 91%, didukung oleh program penunjang urusan pemerintahan daerah yang dilaksanakan oleh sekretariat yang membawahi kegiatan sub bagian umum, perencanaan program dan keuangan.

BAB III AKUNTABILITAS KINERJA

A. Laporan Hasil Evaluasi Atas Implementasi Sistem AKIP Tahun Sebelumnya

1. Nilai hasil evaluasi Akuntabilitas Kinerja

Tabel 3.1 Nilai hasil evaluasi Akuntabilitas Kinerja

No	Komponen Yang Dinilai	Bobot (%)	Nilai 2021	Nilai 2022	Nilai 2023
1	2	3	4	4	5
1	Perencanaan Kinerja	30	22,03	22,77	22,20
2	Pengukuran Kinerja	25	13,75	13,75	14,80
3	Pelaporan Kinerja	15	9,62	9,62	6,10
4	Evaluasi Kinerja	10	5,49	5,49	11,80
5	Capaian Kinerja	20	8,38	9,63	15,20
	Nilai Hasil Evaluasi	100	59,26	61,26	70,10
	Tingkat Akuntabilitas Kinerja		CC	B	BB

Sumber : Laporan Hasil Evaluasi Atas Implementasi Sistem Akuntabilitas Kinerja Instansi Pemerintah Tahun 2022

Berdasarkan hasil evaluasi oleh Tim Inspektorat Wilayah Provinsi Kalimantan Timur, Sistem Akuntabilitas Kinerja (SAKIP) Balitbangda Provinsi Kalimantan Timur dari Tahun 2021 sampai dengan Tahun 2023 mengalami kenaikan yang cukup signifikan yakni dari predikat CC menjadi BB, dengan peningkatan sebesar 2% dari tahun 2021 ke tahun 2022 dan peningkatan sebesar 8,84% dari tahun 2022 ke tahun 2023.

2. Tindak lanjut atas hasil Evaluasi Inspektorat Provinsi terhadap Laporan Hasil Evaluasi atas Implementasi Sistem AKIP

Tabel 3.2 Tindak lanjut atas implementasi Sistem AKIP

No.	Rekomendasi	Tindak Lanjut/Rencana Aksi	Sudah/Belum
A.	Perencanaan Kinerja		
	Melakukan pemantauan atas rencana aksi kinerja secara berkala dan dilengkapi hasil laporan pemantauan/monev, dengan menyajikan permasalahan dan rekomendasi perbaikan dalam rangka perbaikan kinerja untuk mencapai tujuan/sasaran organisasi yang telah ditetapkan	Sudah dilakukan monev yang dimana masing-masing penanggung jawab kinerja menyampaikan hasil kinerjanya yang kemudian secara bersama-sama di evaluasi oleh pimpinan dengan hasil akhir berupa rekomendasi terhadap perbaikan kinerja triwulan selanjutnya.	Sudah
B.	Pengukuran Kinerja		
	Memfaatkan hasil pengukuran kinerja sebagai dasar dalam pemberian award dan punishment. Disamping itu, pengukuran kinerja juga dijadikan dasar untuk penyesuaian strategi/langkah-langkah dalam mencapai kinerja dan juga kebijakan dalam mencapai kinerja	Pemberian reward dalam bentuk penghargaan telah diberikan kepada ASN yang memiliki kinerja yang baik. Sedangkan untuk pemberian punishment dilakukan berdasarkan pedoman kepegawaian yang berlaku baik dalam bentuk lisan maupun tertulis.	Sudah
		Pengukuran kinerja juga telah dijadikan dasar untuk penyesuaian strategi/langkah-langkah dalam penyusunan Renstra Tahun 2024-2026	
C.	Pelaporan Kinerja		
	Agar melengkapi informasi pada Bab III dokumen laporan kinerja (LKjIP) dengan menyajikan informasi terkait perbandingan realisasi kinerja di level provinsi, serta menginformasikan upaya perbaikan dan penyempurnaan kinerja ke depan, memastikan analisis efisiensi atas penggunaan sumber daya dalam mencapai kinerja	Kelengkapan informasi pada Bab III dokumen laporan kinerja (LKjIP) dengan menyajikan informasi terkait perbandingan realisasi kinerja di level provinsi, serta menginformasikan upaya perbaikan dan penyempurnaan kinerja ke depan, memastikan analisis efisiensi atas penggunaan sumber daya dalam mencapai kinerja akan ditindaklanjuti pada laporan kinerjatahun 2024.	Sudah

	Mendorong pemanfaatan menginformasikan dalam laporan kinerja (LKjIP) agar menjadi perhatian pimpinan, untuk :	Pimpinan berkomitmen laporan kinerja Balitbangda Prov kaltim bukan hanya menjadi dokumen akan tetapi menjadi rapat kinerja bagi para pemangku kinerja program/kegiatan/sub kegiatan. Dan bagi kinerja yang tidak mencapai target akan langsung diberi teguran oleh pimpinan.	Sudah
	- Informasi dalam laporan kinerja menjadi kepedulian seluruh pegawai		
	- Penyesuaian aktivitas dan penggunaan anggaran dalam rangka pencapaian kinerja		
	- Melakukan evaluasi pencapaian keberhasilan kinerja dalam rangka upaya perbaikan dan penyempurnaan kinerja ke depan (rekomendasi perbaikan kinerja) yang selanjutnya digunakan untuk penyesuaian perencanaan kinerja berikutnya, sehingga informasi kinerja dapat memengaruhi perubahan budaya kinerja organisasi		

D.	Evaluasi Akuntabilitas Kinerja		
	Melaksanakan evaluasi kinerja atas capaian sasaran/program yang telah diperjanjikan (PK) secara berkala/periode untuk menilai keberhasilan capaian sasaran/program/kegiatan dan dilengkapi laporan evaluasi kinerja yang menyajikan permasalahan dan rekomendasi perbaikan kinerja agar dapat mendorong perbaikan dan peningkatan kinerja	Dalam setiap monitoring dan evaluasi kegiatan pimpinan selalu berkomitmen dalam menginformasikan capaian kinerja berdasarkan penetapan kinerja yang kemudian dievaluasi ke dalam aplikasi e-sakipkaltimprov.go.id yang dimana evaluasi tersebut akan memudahkan dalam menganalisis capaian kinerja.	Sudah
	Mengoptimalkan tindak lanjut atas rekomendasi hasil Evaluasi akuntabilitas Kinerja internal (SAKIP), agar dapat meningkatkan implementasi SAKIP.	Melakukan optimalisasi pemanfaatan hasil riset dan inovasi ke dalam aplikasi iris	
E.	Capaian Kinerja		
	Capaian kinerja agar lebih baik dari tahun sebelumnya dan dilengkapi dengan informasi kinerja yang dapat diandalkan (mudah ditelusuri dengan data berkala)	Sistem informasi kinerja berbasis elektronik telah diterapkan di Balitbanga Prov Kaltim melalui aplikasi iris. Dimana dalam aplikasi iris terdapat layanan-layanan seperti usulan kebutuhan riset dan inovasi, hasil-hasil riset Balitbangda Prov Kaltim, inovasi perangkat daerah di Kalimantan Timur, IKN Research Center & Nusantara Center, sertaberbagai kompetisi.	Sudah

Sumber : Jawaban atas LHE Balitbangda Prov. Kaltim Tahun 2023

B. Pengukuran Capaian Kinerja Organisasi Tahun 2023

Berdasarkan Peraturan Menteri Pendayagunaan Aparatur Negara dan Reformasi Birokrasi Republik Indonesia Nomor 53 Tahun 2014, salah satu fondasi utama dalam menerapkan manajemen kinerja adalah pengukuran kinerja. Pengukuran kinerja dimaksud memberikan gambaran keberhasilan dan kegagalan dalam pencapaian tujuan dan sasaran. Adapun pengukuran kinerja dimaksud dinilai dengan mempedomani Kategori peringkat kinerja pada Peraturan Menteri Dalam Negeri Nomor 86 Tahun 2017 berikut ini :

Tabel 3.3 Kategori Peringkat Kinerja

No.	Interval Nilai Realisasi Kinerja	Kriteria Penialian Realisasi Kinerja
1.	$91 \leq 100$	Sangat Tinggi
2	$76 \leq 90$	Tinggi
3	$66 \leq 75$	Sedang
4.	$51 \leq 65$	Rendah
5.	≤ 50	Sangat Rendah

Sumber Data : Permendagri Nomor 86 Tahun 2017

Selain pengkategorian tersebut, realisasi kinerja utama Balitbangda Prov. Kaltim menggunakan metode perhitungan akumulasi selama periode Renstra Tahun 2019-2023, karena hasil riset/kajian yang dimanfaatkan oleh masyarakat, memerlukan proses lebih lanjut untuk menjadi evaluasi kebijakan dan dapat diterapkan di masyarakat.

Tabel 3.4 Pengukuran Capaian Perjanjian Kinerja Tahun 2023

NO	SASARAN STRATEGIS	INDIKATOR KINERJA	SATUAN	TARGET TAHUNAN	TRIWULAN	TARGET	% REALISASI		% CAPAIAN		
							2023	2019-2023	2023	2019-2023	
1	2	3	4	5	6	7	8	9	10	11	
1	Terwujudnya kinerja kelitbangan yang dimanfaatkan untuk pembangunan dan kesejahteraan masyarakat dan mendukung Ibu Kota Negara	Persentase hasil kelitbangan yang dimanfaatkan untuk pembangunan dan kesejahteraan masyarakat dan mendukung Ibu Kota Negara	%	100	I						
					II						
					III						
					IV	100	67 (66/99*100)	92 (91/99*100)	67 (67/100*100)	92 (92/100*100)	
2	Meningkatkan kualitas pelayanan publik pada tugas Balitbangda	Nilai indeks Kepuasan Masyarakat unit pelayanan Balitbangda	Indeks	88	I						
					II						
					III						
					IV	88		90		102	

Sumber :Realisasi Kinerja IKU Balitbangda Prov. Kaltim

C. Analisis Capaian Kinerja

Balitbangda Prov. Kaltim telah melaksanakan penilaian kinerja berdasarkan pada Penetapan Kinerja Tahun 2023. Penilaian tersebut dilakukan untuk mengevaluasi hasil pengukuran kinerja dari setiap pernyataan kinerja sasaran strategis, realisasi kinerja dan hal-hal yang mendukung keberhasilan/kegagalan atau peningkatan/penurunan kinerja.

Capaian kinerja tersebut kemudian dianalisis dengan perhitungan berikut :

1. Membandingkan antara target dan realisasi kinerja tahun ini;
2. Membandingkan antara realisasi kinerja serta capaian kinerja tahun ini dengan tahun lalu dan beberapa tahun terakhir;
3. Membandingkan realisasi kinerja sampai dengan tahun ini dengan target jangka menengah yang terdapat dalam dokumen perencanaan strategis organisasi;
4. Analisis penyebab keberhasilan/kegagalan atau peningkatan/penurunan kinerja serta alternatif/solusi yang telah dan akan dilakukan;
5. Analisis atas efisiensi penggunaan sumber daya;
6. Analisis program/kegiatan yang menunjang keberhasilan ataupun kegagalan pencapaian pernyataan kinerja.

Adapun analisis capaian kinerja utama Balitbangda Prov. Kaltim terdiri dari 2 (dua) sasaran strategis yakni :

Sasaran Strategis 1 : “Terwujudnya Kinerja Kelitbang yang Dimanfaatkan untuk Pembangunan dan Kesejahteraan Masyarakat dan Mendukung Ibu Kota Negara (IKN)”.

Sasaran Strategis 2 : “Meningkatkan kualitas pelayanan publik pada tugas Balitbangda”.

Sasaran Strategis 1 : “Terwujudnya Kinerja Kelitbangan yang Dimanfaatkan untuk Pembangunan dan Kesejahteraan Masyarakat dan Mendukung Ibu Kota Negara (IKN)”.

1. Membandingkan antara target dan realisasi kinerja tahun ini :

Tabel 3.5 Perbandingan Antara Target dan Realisasi Kinerja 2023

NO	INDIKATOR KINERJA	SATUAN	TARGET	REALISASI (%)		CAPAIAN (%)	
				2019-2023	2023	2019-2023	2023
1	2	3	4	5		6=5/4*100	
1	Persentase hasil kelitbangan yang dimanfaatkan untuk pembangunan dan kesejahteraan masyarakat dan mendukung Ibu Kota Negara (IKN)	%	100	92	67	92	67

Sumber Data : Hasil Evaluasi Capaian Kinerja Utama Tahun 2023

Realisasi dan capaian kinerja hasil kelitbangan yang dimanfaatkan untuk pembangunan dan kesejahteraan masyarakat dan mendukung Ibu Kota Negara (IKN) Tahun 2023, dibedakan menjadi 2 (dua) bagian yakni pemanfaatan selama periode Renstra Tahun 2019-2023 dan pemanfaatan di Tahun 2023.

Tahun 2019-2023 telah terealisasi sebesar 92% ($91/99 \times 100\%$) dengan capaian kinerja sangat tinggi, sedangkan tahun 2023 terealisasi sebesar 67% dengan capaian kinerja sedang. Tahun 2019-2023 berkinerja sangat tinggi karena akumulasi hasil pemanfaatan riset/kajian dari tahun 2019-2023, sedangkan tahun 2023 realisasi dan capaian berkinerja sedang karena perhitungan pemanfaatan hasil riset/kajian hanya pada tahun 2023.

Melalui 2 (dua) perhitungan realisasi tersebut (Tahun 2019-2023 dan Tahun 2023), dapat disimpulkan bahwa pemanfaatan hasil riset/kajian yang telah dilaksanakan, tidak langsung akan dimanfaatkan pada tahun tersebut atau tahun berikutnya, sehingga realisasi capaian kinerja tahun 2023 lebih rendah dibandingkan dengan pemanfaatan yang dihitung secara akumulasi (2019-2023), lebih lanjut diuraikan pada tabel 3.6 dan 3.7 berikut :

Tabel 3.6 Target Jumlah Riset/Kajian dan Realisasi Tahun 2019-2023

TARGET RISET (TAHUN)	JUMLAH RISET	TARGET	REALISASI	
2019	16	16%	4	4%
2020	13	13%	0	0%
2021	13	13%	17	17%
2022	11	11%	4	4%
2023	46	46%	66	67%
2019-2023	53+46=99	100%	91	92%

Optimalisasi pemanfaatan hasil riset/kajian Balitbangda Prov. Kaltim adalah melalui aplikasi IRIS (*Innovation and Research Information System*) sebagai pusat layanan riset dan inovasi terpadu serta disitasi Jurnal Riset Pembangunan.

2. Membandingkan antara realisasi kinerja serta capaian kinerja tahun ini dengan tahun lalu dan beberapa tahun terakhir.

Tabel 3.7 Perbandingan Antara Realisasi Kinerja Serta Capaian Kinerja Tahun Ini Dengan Tahun Lalu dan Beberapa Tahun Terakhir

No.	INDIKATOR KINERJA UTAMA	SATUAN	REALISASI KINERJA						% Peningkatan/ Penurunan (2022-2023)
			2019	2020	2021	2022	2023	2019-2023	
1	2	3	4	5	6	7	8	9	10
1.	Persentase hasil kelitbangan yang dimanfaatkan untuk pembangunan dan kesejahteraan masyarakat dan mendukung Ibu Kota Negara	%	4%	0%	17%	4%	67%	92%	63%

Pemanfaatan hasil kelitbangan (riset/kajian) tahun 2023 pada tabel tersebut merupakan hasil akumulasi selama periode pelaksanaan Renstra Tahun 2019-2023.

Pada tahun 2019 pemanfaatan hasil kelitbangan untuk pembangunan dan kesejahteraan masyarakat serta mendukung IKN terealisasi sebesar 4%, jumlah riset yang dimanfaatkan sebanyak 4 riset, sedangkan pada tahun 2020 berdasarkan pemetaan hasil riset tidak terdapat adanya pemanfaatan hasil riset.

Pada tahun 2021, pemanfaatan hasil kelitbangan untuk pembangunan dan kesejahteraan masyarakat serta mendukung IKN terealisasi sebesar 17%, jumlah riset/kajian yang dimanfaatkan sebanyak 17 riset/kajian, sedangkan pada tahun 2022, pemanfaatan hasil kelitbangan untuk pembangunan dan kesejahteraan masyarakat serta mendukung IKN terealisasi sebesar 4%, jumlah riset/kajian yang dimanfaatkan sebanyak 4 riset/kajian.

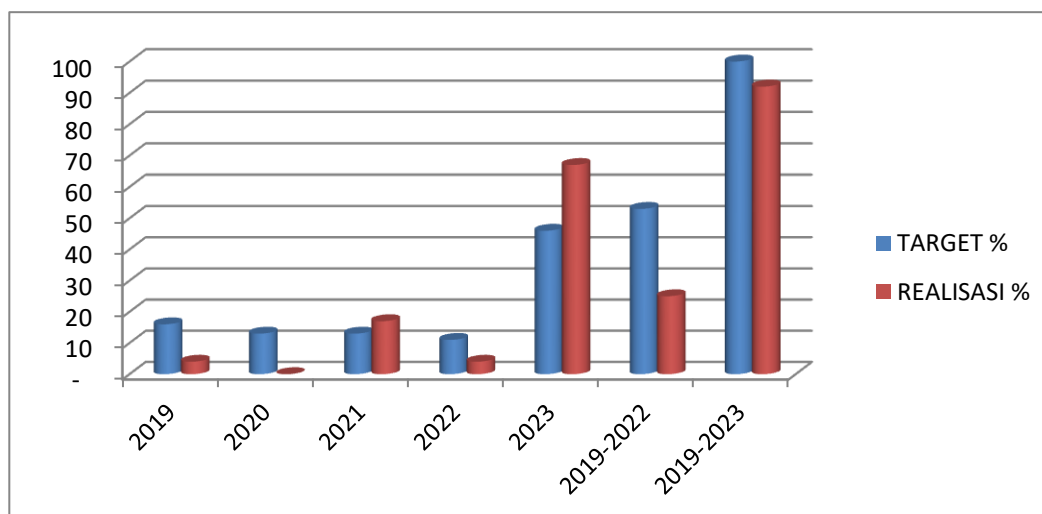
Pada tahun 2023, pemanfaatan hasil kelitbangan untuk pembangunan dan kesejahteraan masyarakat serta mendukung IKN terealisasi sebesar 67%, jumlah riset/kajian yang dimanfaatkan sebanyak 66 riset/kajian. Sedangkan akumulasi pemanfaatan hasil kelitbangan (riset/kajian) dari tahun 2019-2023 sebesar 92% dengan jumlah riset yang dimanfaatkan sebanyak 91 riset/kajian.

Berdasarkan tabel tersebut bahwa capaian kinerja tahun 2019-2022 (25%) jika dibandingkan dengan tahun 2019-2023 (92%) mengalami peningkatan sebesar 67%.

Hal tersebut didukung oleh penjaringan hasil pemanfaatan hasil riset/kajian yang telah dilakukan dengan rangkaian pemetaan sebagai berikut :

- Optimalisasi aplikasi IRIS (*Innovation and Research Information System*)
- Hasil rekomendasi kelitbangan yang menjadi kebijakan pemerintah daerah yang dimanfaatkan oleh stakeholder;
- *Policy Brief* (naskah kebijakan) dari analisis kebijakan
- Disitasi hasil riset/kajian peneliti Balitbangda yang diakomodir ke dalam Jurnal Riset Pembangunan Balitbangda Prov. Kaltim.

Adapun progress realisasi kinerja dari tahun 2019-2022 ke tahun 2019-2023 sebagai berikut :



Gambar 3.1 Realisasi Capaian Kinerja Sasaran Strategis Tahun 2019-2023

Tabel tersebut menggambarkan bahwa target dan realisasi capaian kinerja pemanfaatan riset dari tahun 2022 ke tahun 2023 mengalami kenaikan yang cukup signifikan, hal tersebut didukung oleh adanya peningkatan anggaran riset/kajian pada tahun 2023.

3. Membandingkan realisasi kinerja sampai dengan tahun ini dengan target jangka menengah yang terdapat dalam dokumen perencanaan strategis organisasi :

Tabel 3.8 Realisasi Kinerja Sampai Dengan Tahun Ini Dengan Target Jangka Menengah Yang Terdapat Dalam Dokumen Perencanaan Strategis

No.	INDIKATOR KINERJA UTAMA	SATUAN	TARGET AKHIR RENSTRA					REALISASI KINERJA					TINGKAT KEMAJUAN (2023)		
			2019	2020	2021	2022	2023	2019-2023	2019	2020	2021	2022		2023	2019-2023
1	Persentase hasil kelibngan yang dimanfaatkan untuk pembangunan dan kesejahteraan masyarakat dan mendukung Ibu Kota Negara	%	16%	13%	13%	11%	46%	100%	4%	0%	17%	4%	67%	92%	145% (2023), 92% (2019-2023)

Sumber : Realisasi Kinerja Indikator Kinerja Utama Balitbangda Prov. Kaltim

Tahun 2019 dari target 16% terealisasi sebesar 4%, tingkat capaian sebesar 25%, capaian berkinerja sangat rendah.

Tahun 2020 tidak ada pemanfaatan hasil riset. Tahun 2021 dari target 42% terealisasi sebesar 17%, tingkat capaian sebesar 40%, capaian berkinerja sangat rendah.

Tahun 2022 dari target 54% terealisasi sebesar 4%, tingkat capaian sebesar 7%, capaian berkinerja sangat rendah.

Tahun 2023 dari target 100% terealisasi sebesar 67%, tingkat capaian sebesar 67%, capaian berkinerja sedang.

Tingkat kemajuan capaian kinerja tahun 2023 melebihi dari target yang ditetapkan dengan tingkat capaian sebesar 145%, karena bertambahnya anggaran untuk riset/kajian serta optimalisasi pemanfaatan hasil riset/kajian, sedangkan capaian kinerja tahun 2019-2023 terealisasi sebesar 92% dengan tingkat capaian kinerja 92%, capaian tersebut tidak mencapai target 100% karena akumulasi dari perbandingan seluruh riset/kajian yang dihasilkan dari tahun 2019-2023.

Berdasarkan pemetaan pemanfaatan hasil riset tersebut diketahui bahwa hasil riset yang telah dilaksanakan tidak akan langsung dimanfaatkan atau peran pemerintah daerah selaku pemangku kebijakan sangat berpengaruh agar hasil riset/kajian dapat dimanfaatkan oleh stakeholder.

4. Membandingkan realisasi kinerja tahun ini dengan standar nasional (jika ada) :

Tabel 3.9 Perbandingan Realisasi Kinerja Tahun 2023 Dengan Standar Nasional

No.	Indikator Kinerja	Satuan	Realisasi 2023	Realisasi (Nasional)	Ket (+/-)
1	2	3	4	5	6
1.	Persentase hasil kelitbangan yang dimanfaatkan untuk pembangunan dan kesejahteraan masyarakat dan mendukung Ibu Kota Negara	%	67%	0%	
2.	Jumlah Policy Brief Berbasis Hasil Kelitbangan	Dokumen	1	5	
3.	Jumlah Hasil Kelitbangan Yang Dipublikasikan Dalam Jurnal Ilmiah	Riset/Kajian	10	10	

Berdasarkan hasil kunjungan ke Balitbangda Provinsi Jawa Timur Tahun 2023 diketahui bahwa terdapat perbedaan pengukuran indikator kinerja utama pada point (1) tabel tersebut di atas, sehingga tidak dapat dibandingkan dengan kinerja Balitbangda Prov. Kaltim Tahun 2023.

Point (2) dan (3) tabel di atas merupakan indikator kinerja Balitbangda Provinsi Jawa Timur yang dapat dibandingkan dengan kinerja Balitbangda Provinsi Kalimantan Timur Tahun 2023, sebagai berikut :

1. Balitbangda Provinsi Jawa Timur berhasil menghasilkan 5 (lima) dokumen *policy brief*, sedangkan Balitbangda Prov. Kaltim hanya menghasilkan 1 (satu) dokumen *policy brief* sebagai capaian kinerja dari Analis kebijakan di bidang ekonomi dan pembangunan Balitbangda Prov. Kaltim.
2. Capaian kinerja Point (3) mempunyai capaian yang sama yakni 10 riset/kajian para periset yang dipublikasikan secara berkala dalam jurnal ilmiah riset pembangunan.

5. Analisis penyebab keberhasilan/kegagalan atau peningkatan/penurunan kinerja serta alternative solusi yang telah dan akan dilakukan (masing-masing angka 1 sd 4).

Keberhasilan/kegagalan atau peningkatan/penurunan kinerja hasil kelitbangan yang dimanfaatkan untuk pembangunan dan kesejahteraan masyarakat dan mendukung Ibu Kota Negara (IKN) ditentukan oleh seberapa besar hasil riset/kajian yang telah dilaksanakan dapat dimanfaatkan oleh stakeholder secara langsung atau tidak langsung.

Pada tahun 2019-2023, kinerja hasil kelitbangan yang dimanfaatkan untuk pembangunan dan kesejahteraan masyarakat dan mendukung Ibu Kota Negara (IKN) tercapai sebesar 92%, dapat disimpulkan bahwa capaian kinerja tersebut efektif dalam mendukung keberhasilan capaian kinerja utama Balitbangda Prov. Kaltim dan berkinerja tinggi. Pada tahun 2019-2022 pemanfaatan hasil riset hanya tercapai sebesar 25%, namun mengalami peningkatan sebesar 67% dari tahun 2019-2023. Hal yang mendukung peningkatan capaian kinerja tersebut adalah monitoring dan evaluasi pemanfaatan hasil riset yang dilaksanakan secara berkala baik secara sistem dan penyebaran formulir

pemanfaatan hasil kelitbangan pada kegiatan seminar dan sosialisasi hasil riset.

Untuk mengantisipasi penurunan kinerja tersebut, perlu dilakukan alternatif solusi yakni dengan melakukan analisis lebih mendalam terkait metode pemanfaatan agar hasil kelitbangan yang telah dilaksanakan dapat memberikan hasil (outcome) dan dampak (impact) yang lebih bermanfaat yakni melalui optimalisasi penjangkaran riset/kajian berbasis aplikasi yakni IRIS Balitbangda Prov. Kaltim dan Jurnal Riset Pembangunan Daerah.

6. Analisis Atas Efisiensi Penggunaan Sumber Daya

Tabel 3.10 Analisis Atas Efisiensi Penggunaan Sumber Daya Sasaran Strategis 1

NO	SASARAN STRATEGIS	% CAPAIAN	% PENYERAPAN ANGGARAN	TINGKAT EFISIENSI
1	2	3	4	5=(3-4)
1	Terwujudnya kinerja kelitbangan yang dimanfaatkan untuk pembangunan dan kesejahteraan masyarakat dan mendukung Ibu Kota Negara (IKN)	92	92	0

Sumber Data : Realisasi IKU dan Anggaran Tahun 2023

Tahun 2019-2023 capaian kinerja sasaran strategis 1 mencapai kinerja sebesar 92% dengan penyerapan anggaran sebesar 92%, jika dipedomani berdasarkan Peraturan Menteri Keuangan republik Indonesia Nomor 214/PMK.02/2017 batas efisiensi adalah -20% sampai dengan 20%, sehingga dapat disimpulkan bahwa sasaran strategis tersebut telah efisien dalam penggunaan sumber daya Balitbangda Provinsi Kalimantan Timur.

Dalam pencapaian target kinerja tersebut, Balitbangda Prov. Kaltim senantiasa berupaya menjaga efektivitas (ketercapaian target) dan efisiensi penggunaan dana.

Efektivitas dan efisiensi senantiasa dipantau melalui evaluasi secara berkala secara internal dan dievaluasi secara berkala melalui Rapat Pengendalian Operasional Kegiatan (RADALOK) dan dilaporkan pada setiap Rapat Pimpinan Tim Evaluasi dan Pengawasan Anggaran (TEPRA).

Efektif diukur dengan tercapai atau tidaknya target yang ditetapkan sedangkan efisiensi diukur dengan seberapa besar dana yang digunakan dalam pencapaian tujuan.

7. Analisis Program/Kegiatan yang Menunjang Keberhasilan ataupun Kegagalan Pencapaian Pernyataan Kinerja.

Balitbangda Prov. Kaltim berkewajiban untuk mempertanggung jawabkan atas pelaksanaan tugas dan fungsinya. Oleh karena itu perlu disusun sebuah perencanaan ataupun pengukuran yang nantinya akan dijadikan sebagai tolak ukur kinerjanya dan setelah dilakukan pengukuran kinerja perlu ditidakanjuti dengan melakukan analisis terhadap capaian program/kegiatan yang menunjang keberhasilan ataupun kegagalan pencapaian pernyataan kinerja (capaian kinerja fisik) tersebut.

Adapun capaian kinerja dari sasaran strategis “Terwujudnya Kinerja Kelitbangan yang Dimanfaatkan untuk Pembangunan dan Kesejahteraan Masyarakat dan Mendukung Ibu Kota Negara (IKN)”, didukung oleh 1 (satu) program, 4 (empat) kegiatan dan 17 (tujuh belas) sub kegiatan, dengan indikator kinerja sebagai berikut :

1) Persentase Hasil Kelitbangan Yang Dihasilkan untuk Pembangunan dan Kesejahteraan Masyarakat.

Bahwa realisasi kinerja dengan perhitungan persentase hasil kelitbangan yang dihasilkan untuk pembangunan dan kesejahteraan masyarakat tercapai 102%, dapat disimpulkan bahwa realisasi dan capaian kinerja program tersebut tercapai serta melebihi target (100%).

Capaian diperoleh dari jumlah hasil kelitbangan untuk pembangunan dan kesra yang telah disosialisasikan/diseminarkan selama periode Renstra 2019-2023. Sosialisasi tersebut diselenggarakan dalam bentuk seminar, *forum group discussion* dan diseminasi hasil kelitbangan. Program tersebut didukung oleh 4 (empat) kegiatan yakni kegiatan penelitian dan pengembangan bidang ekonomi dan

pembangunan, penelitian dan pengembangan bidang penyelenggaraan pemerintahan dan pengkajian peraturan, penelitian dan pengembangan bidang sosial dan kependudukan dan kegiatan pengembangan inovasi dan teknologi, pada tabel berikut :

Tabel 3.11 Program/Kegiatan yang Menunjang Keberhasilan ataupun Kegagalan Pencapaian Pernyataan Kinerja Sasaran Strategis 1

NO	SASARAN STRATEGIS	INDIKATOR KINERJA	Target %	Capaian %	Program/Kegiatan	Indikator Kinerja	Target %	Capaian %
1	2	3		4	5	6	7	7
1	Terwujudnya kinerja kelitbangan yang dimanfaatkan untuk pembangunan dan kesejahteraan masyarakat dan mendukung Ibu Kota Negara	Persentase hasil kelitbangan yang dimanfaatkan untuk pembangunan dan kesejahteraan masyarakat dan mendukung Ibu Kota Negara	100	92	Program Penelitian dan Pengembangan Daerah	Persentase Hasil Kelitbangan Yang Dihasilkan untuk Pembangunan dan Kesejahteraan Masyarakat.	100	102
						Persentase Hasil Kelitbangan Yang Dihasilkan Untuk Mendukung Ibu Kota Negara (IKN).	100	182
					Kegiatan Penelitian dan pengembangan bidang penyelenggaraan pemerintahan dan pengkajian peraturan	Persentase hasil penelitian dan pengembangan bidang penyelenggaraan pemerintahan dan pengkajian peraturan	100	100
					Kegiatan Penelitian dan pengembangan bidang sosial dan kependudukan	Persentase hasil penelitian dan pengembangan bidang sosial dan kependudukan	100	100
					Kegiatan Penelitian dan pengembangan bidang ekonomi dan pembangunan	Persentase hasil penelitian dan pengembangan ekonomi dan pembangunan	100	100
					Kegiatan Pengembangan inovasi dan teknologi	Persentase pengembangan inovasi dan teknologi	100	100

Sumber Data : Realisasi Program dan Kegiatan Tahun 2023

Berdasarkan tabel tersebut di atas bahwa kegiatan Penelitian dan Pengembangan Bidang Ekonomi dan Pembangunan, Penelitian dan Pengembangan Bidang Sosial dan Kependudukan, Penelitian dan Pengembangan Bidang Penyelenggaraan dan Pengkajian Peraturan dan Pengembangan Inovasi dan Teknologi dapat menunjang tercapainya kinerja program penelitian dan pengembangan daerah. Atau kegiatan riset dan kajian tersebut telah dilaksanakan tepat waktu sehingga capaian kerjanya tercapai 100%.

Khusus pada penelitian dan pengembangan bidang sosial dan kependudukan terdapat riset terkait Pengarusutamaan Gender (PUG) yang telah dilaksanakan dari tahun 2022-2023 dengan hasil sebagai berikut :

RISET TERKAIT GENDER			
Tahun	Judul	Uraian	Tim Peneliti
2022	Kajian Pembangunan Manusia Berbasis Gender (Balikpapan, Samarinda, Kutai Timur, Berau, Bontang)	<ul style="list-style-type: none"> Riset dilihat dari 7 prasyarat PUG (komitmen, kebijakan, kelembagaan, sumber daya, metode, data dan informasi, partisipasi masyarakat). Hasil riset : <ul style="list-style-type: none"> Terdapat beberapa permasalahan dalam pengarusutamaan gender yaitu 1) Data pilah yang sangat minim bahkan masih ada yg belum memiliki data pilah, 2) Komitmen; 3) Sumber daya - aparatur pemerintah dinilai kurang sensitif dalam mengenali isu gender dalam berbagai sektor pembangunan untuk kemudian dituangkan dalam kegiatan, program dan kegiatan yang responsif gender; 4) Mutasi pegawai yang kompeten dalam PUG. 	<ul style="list-style-type: none"> Anggaran Rp. 200.000.000,- Terdiri atas tim peneliti Balitbagda Prov. Kaltim dan Dosen Unmul Samarinda Proporsi Tim : <ul style="list-style-type: none"> 3 Perempuan 3 Laki Laki
2023	Identifikasi Permasalahan Dan Penanggulangan Pekerja Anak Di Kaltim (Paser, Kukar, Kutim, Balikpapan - Ppu, Berau)	<ul style="list-style-type: none"> Hasil penelitian menunjukkan bahwa walaupun isu pekerja anak sudah menjadi isu dan perhatian seluruh negara di dunia dimana banyak angka jumlah pekerja dibawah umur disektor formal maupun informal. Namun keadaan ini kurang mendapat perhatian di daerah-daerahserta masyarakat sendiri bahkan ada kecenderungan melakukan pembiaran anak- anak dibawah umur yang bekerja di lingkungannya padahal dampaknya sangat berbahaya buat masa depan anak-anak itu sendiri. Perlu dilakukan beberapa hal diantaranya 1) Membangun tim riset pekerja anak yang solid dan punya kesadaran serta perhatian khusus tentang pekerja anak, 2) Mengembangkan basis data pekerja anak di sektor formal dan non formal, 3) Memperkuat program penanggulangan yang sudah ada dan menguatkan koordinasi serta kerjasama antar OPD atau pemangku kepentingan terkait pekerja anak, dan 4) Mengarusutamakan isu pekerja anak dalam kebijakan dan program perlindungan anak di tingkat 	<ul style="list-style-type: none"> Anggaran Rp. 170.180.000 Tim Peneliti terdiri dari Peneliti Balitbangda Prov. Kaltim, Dosen Unmul Samarinda, UMKT Samarinda, UINSI Samarinda, UNU Samarinda dan UNTAG Samarinda. Proporsi Tim : <ul style="list-style-type: none"> 6 Perempuan 5 Laki Laki

2) Persentase Hasil Kelitbangan Yang Dihasilkan Untuk Mendukung Ibu Kota Negara (IKN).

Bahwa realisasi kinerja dengan perhitungan persentase hasil kelitbangan yang dihasilkan untuk mendukung IKN tercapai 182%.

Capaian kinerja tersebut melebihi target karena penambahan judul dan anggaran riset dan kajian tentang pembangunan IKN, yang diperoleh dari perhitungan jumlah hasil kelitbangan (riset/kajian) yang mendukung IKN yang telah disosialisasikan/diseminarkan selama periode Renstra 2019-2023.

Riset dan kajian tersebut diperoleh dari isu-isu strategis terkait pembangunan IKN yang penting untuk dilaksanakan, serta usulan kegiatan aspirasi rakyat oleh Dewan Perwakilan Rakyat Provinsi Kalimantan Timur. Capaian kinerja tersebut didukung oleh 1 (satu) kegiatan yakni Penelitian dan Pengembangan Bidang Ekonomi dan Pembangunan.

Dalam pencapaian target-target tersebut, Balitbangda Prov. Kaltim senantiasa berupaya menjaga efektivitas (ketercapaian target) dan efisiensi (keminimuman penggunaan dana).

Efektivitas dan efisiensi senantiasa dipantau melalui evaluasi secara berkala secara internal dan dievaluasi secara berkala melalui Rapat Pengendalian Operasional Kegiatan (RADALOK), aplikasi berbasis web E- SAKIP dan EVDOREN.

Efektif diukur dengan tercapai atau tidaknya target yang ditetapkan sedangkan efisiensi diukur dengan seberapa besar dana yang digunakan dalam pencapaian tujuan.

Adapun beberapa dokumentasi hasil kegiatan sosialisasi hasil riset/kajian daritahun 2020-2023, pada gambar 3.2 berikut :

2023









bridakaltim

BRIDA KALTIM

EKPOSE SEMINAR HASIL RISET PEMETAAN POTENSI SUMBERDAYA LOKAL SEBAGAI UPAYA PEMBERDAYAAN MASYARAKAT DI KAWASAN PESISIR IKN



bridakaltim

Disukai oleh dayadayudayu dan 19 lainnya
bridakaltim Badan Riset dan Inovasi Daerah Provinsi Kalimantan Timur melalui Bidang Ekonomi dan Pembangunan menggelar Ekpose Seminar... selengkapnya
24 Oktober 2023

bridakaltim

BRIDA PROV. KALTIM

Ekspose Seminar Hasil Riset Sumberdaya Manusia Perindustrian Kalimantan Timur Dalam Menghadapi Era Industri 4.0



bridakaltim

Disukai oleh ajengprmtst_ dan 16 lainnya
bridakaltim Badan Riset dan Inovasi Daerah Provinsi Kalimantan Timur melalui Bidang Ekonomi dan Pembangunan menggelar Ekpose... selengkapnya
23 Oktober 2023

bridakaltim

BRIDA PROV. KALTIM

Focus Group Discussion (FGD) Evaluasi Status Kesesuaian Kawasan Berdasarkan Rencana Tata Ruang Wilayah Terhadap Kondisi Real Lahan Pascatambang di Kawasan Rencana Ibu Kota



bridakaltim

Disukai oleh aulifebriani Putri dan 10 lainnya
bridakaltim Badan Riset dan Inovasi Daerah Provinsi Kalimantan Timur melalui Bidang Ekonomi dan Pembangunan menggelar Focus Group... selengkapnya
19 Oktober 2023

bridakaltim

BRIDA PROV. KALTIM

Ekspose Hasil Riset Aksesibilitas Ruas Jalan Nasional Terhadap Pembangunan pada Regional Kalimantan



bridakaltim

Disukai oleh aulifebriani Putri dan 11 lainnya
bridakaltim Badan Riset dan Inovasi Daerah (BRIDA) Provinsi Kalimantan Timur melalui Bidang Ekonomi dan Pembangunan Daerah mengadakan... selengkapnya
12 Oktober 2023



2022



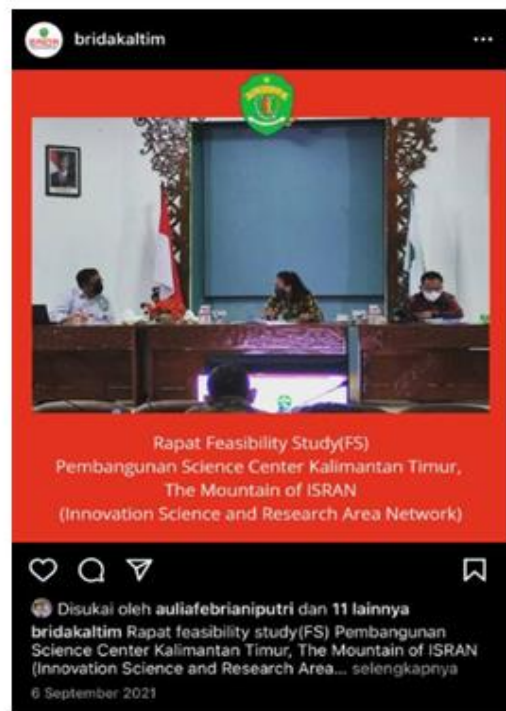




2021







2020




Gambar 3.2 Sosialisasi Hasil Kegiatan Riset/Kajian Tahun 2002-2023

D. Capaian Kinerja Lainnya.

Kerjasama antara Badan Penelitian dan Pengembangan Daerah Provinsi Kalimantan Timur dengan berbagai stakeholder menjadi partner dalam menemukan isu-isu strategis, ide, gagasan, konsep maupun temuan serta strategi sebagai input Rencana Pembangunan Daerah (RPD) Kalimantan Timur Tahun 2024-2026, sebagai berikut :

1. Kerjasama dengan Adelaide University of Australia.
2. Kerjasama dengan Utrecht University of Nederland.
3. Kerjasama dengan Universitas Utara Malaysia.
4. Kerjasama dengan MOKPO National University of Korea.
5. Peresmian Co-Working Space BRIDA Prov. Kaltim.
6. Lomba riset dan inovasi antar pelajar



Gambar 3.3 Partner Balitbangda/BRIDA Prov. Kaltim

Sasaran Strategis 2 : “Meningkatnya Indeks Kepuasan Masyarakat Unit Pelayanan Balitbangda”.

1. Membandingkan antara target dan realisasi kinerja tahun ini :

Bahwa sasaran kinerja “Meningkatnya Indeks Kepuasan Masyarakat Unit Pelayanan Balitbangda”, indikator keberhasilannya diukur melalui indikator “Nilai Indeks Kepuasan Masyarakat Unit Pelayanan Balitbangda”.

Pada tahun 2023 telah dilakukan Survey Kepuasan Masyarakat (SKM), dengan tujuan mengetahui tingkat kepuasan masyarakat terhadap pelayanan Balitbangda, sehingga dapat diketahui langkah-langkah selanjutnya dalam memperbaiki mutu pelayanan terhadap masyarakat.

Adapun unsur pelayanan tersebut terdiri dari kesesuaian persyaratan pelayanan, kemudahan prosedur pelayanan, kecepatan waktu pelayanan, kesesuaian produk layanan, kemampuan petugas pelayanan, perilaku petugas dan penanganan pengaduan.

Hasil pelaksanaan Survey Kepuasan Masyarakat (SKM) Tahun 2023, diuraikan pada tabel sebagai berikut:

Tabel 3.12 Perbandingan Antara Target dan Realisasi Kinerja Tahun 2023

No	Indikator Kinerja	Satuan	Target	Realisasi	% Capaian
1	2	3	4	5	6=5/4*100
1	Nilai Indeks Kepuasan Masyarakat Unit Pelayanan Balitbangda	Indeks	88	90	102%

Sumber Data : Hasil Evaluasi Capaian Kinerja Utama Tahun 2023

Berdasarkan tabel tersebut bahwa capaian kinerja dari sasaran strategis tersebut tercapai sebesar 102%, sehingga dapat disimpulkan sasaran tersebut tercapai melebihi target.

Adapun unsur pelayanan tersebut terdiri dari kesesuaian persyaratan pelayanan, kemudahan prosedur pelayanan, kecepatan waktu pelayanan, kesesuaian produk layanan, kemampuan petugas pelayanan, perilaku petugas yang berada pada range **Sangat Baik**, hanya satu unsur yaitu penanganan pengaduan yang berada pada range **Baik**.

2. Membandingkan antara realisasi kinerja serta capaian kinerja tahun ini dengan tahun lalu dan beberapa tahun terakhir;

Tabel 3.13 Perbandingan Antara Realisasi Kinerja Serta Capaian Kinerja Tahun Ini Dengan Tahun Lalu dan Beberapa Tahun Terakhir

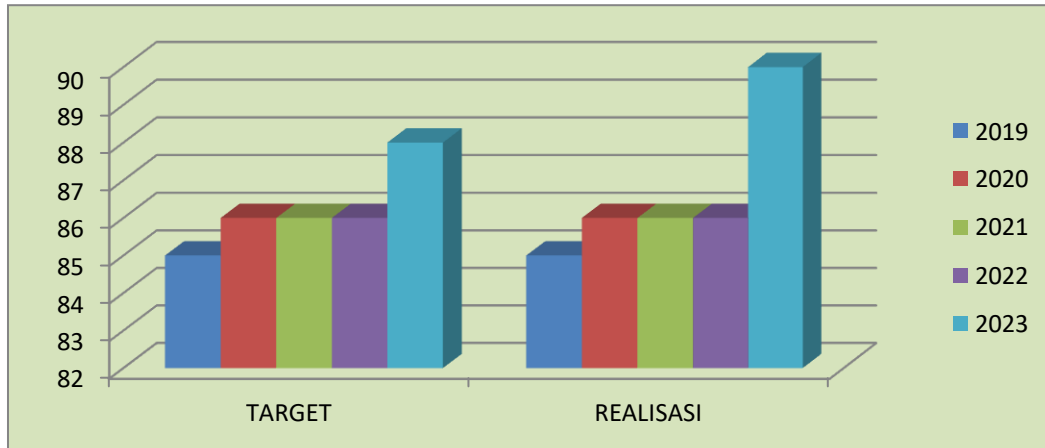
NO	INDIKATOR KINERJA	SATUAN	REALISASI KINERJA					% Peningkatan/ Penurunan Tahun 2023
			2019	2020	2021	2022	2023	
1	2	3	2019	2020	2021	2022	2023	6
1	Nilai Indeks Kepuasan Masyarakat Unit Pelayanan Balitbangda	Indeks	85	86	86	86	90	4%

Sumber Data : Hasil Evaluasi Capaian Kinerja Utama Tahun 2023

Berdasarkan tabel di atas bahwa tahun 2019 sampai dengan tahun 2020 mengalami peningkatan sebesar 1%.

Tahun 2020 sampai dengan tahun 2022 nilai indeks kepuasan masyarakat unit pelayanan Balitbangda tidak mengalami kenaikan atau bertahan pada nilai indeks 86.

Tahun 2023 realisasi kinerja mengalami kenaikan yang cukup signifikan sebesar 4% dengan nilai indeks 86 dengan capaian kinerja 100% dengan unsur pelayanan tercapai dengan range sangat baik dan baik, namun pada tahun 2023 nilai indeks SKM mengalami peningkatan menjadi 90. Peningkatan nilai indeks tersebut disebabkan meningkatnya nilai dari unsur perilaku pelaksana pelayanan Balitbangda Prov. Kaltim.



Gambar 3.1 Realisasi Capaian Kinerja Sasaran Strategis 2 Tahun 2022-2023

3. Membandingkan realisasi kinerja sampai dengan tahun ini dengan target jangka menengah yang terdapat dalam dokumen perencanaan strategis organisasi :

Tabel 3.14 Realisasi Kinerja Sampai Dengan Tahun Ini Dengan Target Jangka Menengah Yang Terdapat Dalam Dokumen Perencanaan Strategis Organisasi

NO	INDIKATOR KINERJA	SATUAN	TARGET AKHIR RENSTRA					REALISASI KINERJA					TINGKAT KEMAJUAN (2023)
			2019	2020	2021	2022	2023	2019	2020	2021	2022	2023	6
1	Nilai Indeks Kepuasan Masyarakat Unit Pelayanan Balitbangda	Indeks	85	86	86	88	88	85	86	86	88	90	102%

Sumber : Realisasi Capaian Kinerja Sasaran Strategis 2 Tahun 2022-2023

Realisasi capaian kinerja dengan nilai indeks kepuasan masyarakat unit pelayanan Balitbangda tercapai melebihi target Renstra yakni dengan nilai indeks 90. Pencapaian nilai indeks tersebut karena adanya konsistensi dalam penyelenggaraan pelayanan, pelaksanaan jadwal waktu pelayanan, pelayanan petugas yang tepat waktu.

4. Membandingkan realisasi kinerja tahun ini dengan standar nasional (jika ada) :

Tabel 3.15 Realisasi Kinerja Tahun Ini Dengan Standar Nasional

No.	Indikator Kinerja	Satuan	Realisasi 2023	Realisasi Nasional	Ket (+/-)
1	2	3	4	5	6
1	Nilai IndeksKepuasan Masyarakat Unit Pelayanan Balitbangda	Indeks	90	90	+

Sebagai bahan rujukan nasional telah dilakukan kunjungan ke Balitbangda Provinsi Jawa Timur Tahun 2023, diketahui bahwa Nilai Indeks Kepuasan Masyarakat Unit Pelayanan Balitbangda Provinsi Jawa Timur yakni sebesar 90, nilai tersebut sama dengan perolehan nilai SKM Balitbangda Provinsi Kalimantan Timur Tahun 2023.

Berdasarkan hasil kunjungan tersebut diperoleh informasi bahwa, tercapainya nilai Indeks Kepuasan Masyarakat Unit Pelayanan Balitbangda Provinsi Jawa Timur didukung oleh pencapaian penilaian survey kepuasan masyarakat dari partner-partner binaan Balitbangda Provinsi Jawa Timur.

5. Analisis penyebab keberhasilan/kegagalan atau peningkatan/penurunan kinerja serta alternatif solusi yang telah dan akan dilakukan.

Pengukuran indikator “Nilai Indeks Kepuasan Masyarakat Unit Pelayanan Balitbangda, dapat disimpulkan efektif dalam mendukung keberhasilan capaian kinerja tersebut. Efektif yang dimaksud adalah, bahwa pengukuran kinerja dimaksud tepat sasaran dalam pemilihan materi survey kepuasan masyarakat serta mudah dipahami.

Peningkatan realisasi kinerja pada tahun 2022 ke tahun 2023 didukung oleh partisipasi dari patner-patner kerja dari kegiatan riset, kajian serta inovasi.

Untuk mempertahankan tingkat capaian sasaran strategis tersebut perlu dilakukan alternatif solusi yakni dengan melakukan peningkatan mutu dan kualitas unsur-unsur pelayanan dalam Survey Kepuasan Masyarakat, dengan menjaga konsistensi dan komitmen dalam peningkatan kualitas pelayanan.

6. Analisis Atas Efisiensi Penggunaan Sumber Daya

Tabel 3.16 Analisis Atas Efisiensi Penggunaan Sumber Daya Sasaran Strategis 2

No.	Sasaran Stratgeis	% Capaian	% Penyerapan Anggaran	Tingkat Efisiensi
1	2	3	4	5 =(3-4)
1	Meningkatnya Kualitas Pelayanan Publik pada Tugas Balitbangda	102	91	11

Sumber Data : Realisasi Program dan Kegiatan Tahun 2022

Berdasarkan tabel tersebut bahwa capaian sasaran strategis “Meningkatnya Kualitas Pelayanan Publik Pada Tugas Balitbangda Balitbangda Provinsi Kalimantan Timur Tahun 2023 mengalami tingkat efisiensi sebesar 29%, dengan penyerapan anggaran sebesar 91%. Jika dipedomani berdasarkan Peraturan Menteri Keuangan republik Indonesia Nomor 214/PMK.02/2017 batas efisiensi adalah -20% sampai dengan 20%, sehingga dapat disimpulkan bahwa penggunaan anggaran yang mendukung sasaran strategis tersebut efisien dalam penggunaan sumber daya.

7. Analisis Program/Kegiatan yang Menunjang Keberhasilan ataupun Kegagalan Pencapaian Pernyataan Kinerja.

Sasaran strategis “Meningkatkan Kualitas Pelayanan Publik Pada Tugas Balitbangda”, didukung oleh 1 (satu) program dan 7 (tujuh) kegiatan dan 21 (dua puluh satu) sub kegiatan.

Adapun program tersebut adalah program penunjang urusan pemerintahan daerah yang diukur melalui indikator “Persentase Pelayanan Publik Pada Tugas Balitbangda”, yang diperoleh dengan rumusan sebagai berikut :

$$\frac{\text{Jumlah unsur pelayanan yang mencapai nilai rata-rata >3}}{\text{Jumlah seluruh unsur pelayanan yang dinilai}}$$

Melalui indikator “Persentase Pelayanan Publik Pada Tugas Balitbangda”, capaian kinerja program penunjang urusan pemerintahan daerah tercapai 100%, disimpulkan bahwa realisasi kinerja program tersebut dapat mencapai target. Sedangkan pencapaian kegiatan yang telah dilaksanakan adalah sebagai berikut :

Tabel 3.17 Program/Kegiatan yang Menunjang Keberhasilan ataupun Kegagalan Pencapaian Pernyataan Kinerja Sasaran Strategis 2 Tahun 2023

No.	Sasaran Strategis	Indikator Kinerja	Target	Realisasi	% Capaian	Program/Kegiatan	Indikator Kinerja	Target	Realisasi	% Capaian	Menunjang/Tidak Menunjang
1	Meningkatnya Indeks Kepuasan Masyarakat Unit Pelayanan Balitbangda	Nilai Indeks Kepuasan Masyarakat Unit Pelayanan Balitbangda	88	90	102	Program Penunjang Urusan Pemerintahan Daerah	Persentase Pelayanan Publik pada tugas Balitbangda	98	98	100	Menunjang
						Kegiatan Perencanaan dan Evaluasi Kinerja PD	Jumlah dokumen perencanaan dan hasil evaluasi kinerja perangkat daerah yang direalisasikan tepat waktu	31 Dokumen	31 Dokumen	100	Menunjang
						Kegiatan Administrasi Keuangan	Jumlah Dokumen administrasi keuangan yang diselesaikan tepat waktu	14 Dokumen	14 Dokumen	100	Menunjang
						Kegiatan Administrasi Kepegawaian	Jumlah Dokumen administrasi kepegawaian yang diselesaikan tepat waktu	47 Dokumen	47 Dokumen	100	Menunjang
						Kegiatan Administrasi Umum	Jumlah bulan untuk kegiatan administrasi umum yang terlaksana	12 Bulan	12 Bulan	100	Menunjang
						Kegiatan Penyediaan Jasa Penunjang Urusan Pemerintahan Daerah	Jumlah bulan untuk kegiatan urusan administrasi perkantoran yang terlaksana	12 Bulan	12 Bulan	100	Menunjang
						Kegiatan Pengadaan Barang Milik Daerah Penunjang Urusan Pemerintahan Daerah	Jumlah unit pengadaan belanja modal untuk sarana dan prasarana	58 Unit	45 Unit	78	Tidak Menunjang
						Kegiatan Pemeliharaan Barang Milik Daerah Penunjang Urusan Pemerintahan Daerah	Jumlah Kegiatan Pemeliharaan Sarana dan Prasarana Milik Daerah	5 Kegiatan	5 Kegiatan	100	Menunjang

Sumber Data : Realisasi Program dan Kegiatan Tahun 2023

Berdasarkan tabel tersebut bahwa kegiatan Kegiatan Perencanaan dan Evaluasi Kinerja PD, Administarsi Keuangan, Administarasi Kepegawaian, Administrasi Umum, Penyediaan Jasa Penunjang Urusan Pemerintahan Daerah, Pemeliharaan Barang Milik Daerah Penunjang Urusan Pemerintahan Daerah dapat menunjang tercapainya kinerja dari program penunjang urusan pemrintahan daerah, namun untuk kegiatan Pengadaan Barang Milik Daerah Penunjang Urusan Pemerintahan Daerah hanya tercapai 78% karena adanya pergeseran anggaran belanja modal ke belanja lainnya.

E. Realisasi Anggaran Tahun 2023.

1. Realisasi Anggaran Sesuai Dengan Perjanjian Kinerja Tahun 2023

Tabel 3.18 Realisasi Anggaran Sesuai Dengan Perjanjian Kinerja Tahun 2023

NO	SASARAN STRATEGIS	KINERJA			ANGGARAN (Rp)		
		TARGET	REALISASI	% CAPAIAN	ALOKASI	REALISASI	% CAPAIAN
1	2	3	4	5	6	7	8
1	Terwujudnya kinerja kelitbangan yang dimanfaatkan untuk pembangunan dan kesejahteraan masyarakat dan mendukung Ibu Kota Negara	100%	92%	92	12.724.369.700	11.733.356.553	92
2	Meningkatkan kualitas pelayanan publik pada tugas Balitbangda (Nilai IKM)	88	90	102	20747173912	18.844.635.049	91

Realisasi kinerja dari sasaran strategis “Persentase Hasil Kelitbangan Yang Dihasilkan untuk Pembangunan dan Kesejahteraan Masyarakat” melalui program penelitian dan pengembangan daerah, realisasi anggaran tercapai sebesar 92% atau sejumlah Rp. 11.733.356.553,-. Pencapaian kinerja anggaran tersebut merupakan hasil efektivitas dan efisiensi yang telah diupayakan pada tahun 2023.

2. Realisasi Anggaran Per Program dan Kegiatan.

Tabel 3.19 Realisasi Anggaran Per Program dan Kegiatan

No.	Program/Kegiatan	Anggaran (Rp)			Ket.
		Alokasi	Realisasi	%	
1	Program Penelitian dan Pengembangan Daerah	12.724.369.700,00	11.733.356.553,00	92	
	Kegiatan Penelitian dan Pengembangan Bidang Ekonomi dan Pembangunan	4.467.500.000	4.276.960.164	96	
	Penelitian dan Pengembangan Bidang Sosial dan Kependudukan	926.470.000	852.759.409	92	
	Kegiatan Penelitian dan Pengembangan Bidang Penyelenggaraan dan Pengkajian Peraturan	2.549.781.000	2.240.124.306	88	
	Kegiatan Pengembangan Inovasi dan Teknologi	4.780.618.700	4.363.512.674	91	
2	Program Penunjang Urusan Pemerintahan Daerah	20.747.173.912,00	18.844.635.049,00	91	
	Kegiatan Perencanaan dan Evaluasi Kinerja PD	271.290.000	165.547.000	61	
	Kegiatan Administrasi Keuangan	10.036.736.114	8.698.529.161	87	
	Kegiatan Administrasi Kepegawaian	180.691.500	162.646.274	90	
	Kegiatan Administrasi Umum	3.701.779.850	3.603.816.196	97	
	Kegiatan Penyediaan Jasa Penunjang Urusan Pemerintahan Daerah	3.102.036.948	2.931.055.202	94	
	Kegiatan Pengadaan Barang Milik Daerah Penunjang Urusan Pemerintahan Daerah	2.413.152.100	2.307.580.000	96	
	Kegiatan Pemeliharaan Barang Milik Daerah Penunjang Urusan Pemerintahan Daerah	1.041.487.400	975.461.216	94	
	Total Anggaran	33.471.543.612,00	30.577.991.602,00	91	

Realisasi keuangan dari program penunjang urusan pemerintahan daerah terealisasi sebesar 91% atau sebesar Rp. 18.844.635.049,- dari pagu Rp. 20.747.173.912,- dengan silpa Rp. 1.902.538.863,-.

Program Penelitian dan Pengembangan Daerah didukung oleh 4 (empat) kegiatan sesuai tabel tersebut di atas, dan terdapat 1 (satu) kegiatan yakni kegiatan litbang bidang penyelenggaraan dan pengkajian peraturan yang realisasinya berada pada nilai 88% karena efisiensi anggaran namun kegiatan tetap selesai dilaksanakan.

Program penunjang urusan pemerintahan daerah didukung oleh 7 (tujuh) kegiatan, namun terdapat 1 (satu) kegiatan yang capaian kinerjanya 61% yakni kegiatan perencanaan dan evaluasi kinerja perangkat daerah. Rendahnya capaian kinerja tersebut disebabkan ada honor kegiatan yang tidak terbayarkan pada kegiatan perencanaan dan evaluasi kinerja perangkat daerah, disebabkan kesalahan administrasi penomoran rekening pembayaran honor kegiatan.

Silpa juga sebagian besar berasal dari belanja pegawai tidak terserap optimal karena adanya kekosongan jabatan serta pegawai yang pensiun.

BAB IV PENUTUP

A. Kesimpulan

Laporan Kinerja Instansi Pemerintah (LKjIP) Badan Penelitian dan Pengembangan Daerah Provinsi Kalimantan Timur merupakan pertanggungjawaban atas pelaksanaan program dan kegiatan yang telah dilaksanakan, yang memuat capaian kinerja atas program dan kegiatan tahun 2023.

Pencapaian sasaran strategis melalui program dan kegiatan tahun 2023 berhasil dilaksanakan dengan baik karena adanya komitmen dari pimpinan dalam rangka pencapaian tujuan dan sasaran organisasi, serta koordinasi yang baik antara komponen yang terlibat.

Adapun pencapaian keberhasilan kinerja sasaran strategis Badan Penelitian dan Pengembangan Daerah Provinsi Kalimantan Timur Tahun 2023 yang telah dianalisa pada Bab III dapat disimpulkan bahwa Badan Penelitian dan Pengembangan Daerah Provinsi Kalimantan Timur dalam melaksanakan tugas dan fungsinya dapat dinyatakan efektif dan terukur, dengan hasil analisa sebagai berikut :

1. Melalui optimalisasi pengukuran kinerja, evaluasi kinerja dan capaian kinerja secara maksimal, hasil evaluasi pada implementasi Sistem Akuntabilitas Kinerja Pemerintah (SAKIP) Balitbangda Prov. Kaltim Tahun 2023, mengalami kenaikan sebesar 8,84 poin jika dibandingkan dengan tahun 2022.
2. Capaian kinerja Balitbangda Prov. Kaltim menunjukkan realisasi dan tingkat capaian, sebagai berikut :

NO	SASARAN STRATEGIS	INDIKATOR KINERJA	SATUAN	TARGET TAHUNAN	TRIWULAN	TARGET	% REALISASI		% CAPAIAN		
							2023	2019-2023	2023	2019-2023	
1	2	3	4	5	6	7	8	9	10	11	
1	Terwujudnya kinerja kelibangan yang dimanfaatkan untuk pembangunan dan kesejahteraan masyarakat dan mendukung Ibu Kota Negara	Persentase hasil kelibangan yang dimanfaatkan untuk pembangunan dan kesejahteraan masyarakat dan mendukung Ibu Kota Negara	%	100	I						
					II						
					III						
					IV	100	67 (66/99*100)	92 (91/99*100)	67 (67/100*100)	92 (92/100*100)	
2	Meningkatkan kualitas pelayanan publik pada tugas Balitbangda	Nilai indeks Kepuasan Masyarakat unit pelayanan Balitbangda	Indeks	88	I						
					II						
					III						
					IV	88		90		102	

3. Capaian kinerja dengan indikator “Persentase Hasil Kelitbangan yang Dimanfaatkan untuk Pembangunan dan Kesejahteraan Masyarakat dan Ibu Kota Negara”, tercapai sebesar 92% (2019-2023) yang didukung oleh optimalisasi pemanfaatan hasil kelitbangan yang berbasis elektronik.
4. Tahun 2023 nilai indeks Survey Kepuasan Masyarakat Balitbangda Prov. Kaltim mengalami peningkatan dengan nilai indeks 90 dari target nilai indeks 88. Peningkatan nilai indeks tersebut disebabkan meningkatnya nilai dari unsur perilaku pelaksana pelayanan Balitbangda Prov. Kaltim.
5. Penggunaan sumber daya (anggaran) dari program penelitian dan pengembangan daerah serta program penunjang urusan pemerintahan daerah, menunjukkan tingkat efisiensi yang baik, dimana tingkat penyerapan anggaran yang tinggi sebanding tingkat capaian kinerja yang melebihi target.
6. Secara umum tahun 2023 menunjukkan tingkat penyerapan anggaran yang tinggi, namun ada satu sub kegiatan yang menunjukkan penyerapan anggaran yang rendah yaitu sub kegiatan perencanaan dan evaluasi kinerja perangkat daerah, disebabkan pelaksanaan administrasi yang belum optimal.

B. Saran

Berdasarkan kesimpulan yang diperoleh, maka untuk meningkatkan kinerja Balitbangda Prov. Kaltim dalam menjalankan tugas dan fungsinya diberikan saran sebagai bahan perbaikan dan peningkatan sebagai berikut :

1. Perlu adanya perbaikan dalam hal pelaporan kinerja yang isinya lebih informatif disertai data dukung yang tepat.
2. Pengukuran kinerja dilaksanakan secara berkala (bulanan/triwulan) guna melakukan pengendalian atas capaian sasaran strategis/program/kegiatan/sub kegiatan serta sebagai pengambilan arah kebijakan pimpinan dalam menindaklanjuti faktor-faktor penghambat dalam pencapaian kinerja, melalui pengukuran kinerja secara periodik pada Aplikasi Evdoren.

3. Perlu adanya komitmen bersama antara Kepala Balitbangda Prov. Kaltim dengan seluruh pengampu program/kegiatan prioritas dalam mencapai target kelitbang yang telah ditetapkan.
4. Melakukan sosialisasi kepada seluruh pegawai Balitbangda untuk turut mendukung pencapaian kinerja Balitbangda Prov. Kaltim dengan melakukan pengukuran kinerja secara periodik pada aplikasi E-SAKIP.
5. Menciptakan ekosistem riset dan inovasi, baik dilingkup Daerah Kaltim, Nasional maupun Global; meningkatkan kualitas dan kuantitas riset dan inovasi dalam perencanaan pembangunan daerah; mewujudkan konektivitas dan jejaring kerja riset dan inovasi pembangunan antar daerah kab/kota; dan mengoptimalkan sumberdaya untuk peningkatan riset dan inovasi.

LAMPIRAN

**PEMANFAATAN HASIL RISET/KAJIAN BALITBANGDA/BRIDA PROV. KALTIM
TAHUN 2019-2023**

NO.	KRITERIA PEMANFAATAN	RISET/KAJIAN	PEMANFAAT	BUKTI PEMANFAATAN	SUMBER DATA
1	Hasil rekomendasi kelitbangan yang menjadi kebijakan pemerintah daerah yang dimanfaatkan oleh stakeholder	Kajian tentang bahasa daerah/2021	DPRD Prov. Kaltim	Menjadi Perda Prov. Kaltim Nomor 10 Tahun 2022 Tentang Pemajuan Kebudayaan	Undangan Rapat Paripurna ke-4 DPRD Prov. Kaltim
2	Hasil kelitbangan yang menjadi bahan referensi dalam penyusunan program dan kegiatan instansi pusat/daerah melalui IRISH	Identifikasi dan Pola Pengembangan Ekonomi Kreatif Di Samarinda 2022	pelaku ekonomi/stakeholder	Penyerahan hasil laporan riset/kajian kepada pelaku ekonomi/stakeholder yang bermanfaat dalam perkembangan ekonomi kreatif kepada Gerakan Ekonomi Kreatif Nasional (GEKRAFS)	Tanda terima laporan dan dokumentasinya
		Kajian aspek pasar pendirian The Buluming Science Techno Park (BSTP) di kab. PPU 2021	Bappelitbangda Prov. Sulawesi Selatan PD lingkup Prov. Sulsel	Instruksi Sekretaris Daerah Provinsi Sulawesi Selatan pada Kepala PD nya untuk menyiapkan data-data terkait potensi hasil industri yang membutuhkan iradiator sesuai sektor masing-masing	Undangan Sekretaris Daerah Prov. Sulsel
		Indentifikasi Kualitas Material Lokal Sebagai Bahan Bangunan dan Jalan) 2019	Politeknik Negeri Samarinda Jurusan Teknik Sipil	Data quarry material konstruksi lokal yang akan digunakan sebagai informasi tentang material lokal yang dapat dimanfaatkan sebagai bahan konstruksi	Surat permintaan Data quarry material konstruksi lokal
		Kajian aksesibilitas dan konektivitas jalan dalam rangka mendukung pembangunan IKN di Prov. Kaltim 2023	PUPR-BPIW, Bapak Zaldy Sastra	Data dan informasi akan dimanfaatkan sebagai kegiatan PUPR-BPIW	Tanda terima laporan dan dokumentasinya
		Kajian sistem informasi pemerintahan elektronik pemprov kaltim dan kab/kota dalam mendukung IKN 2022	PUPR-BPIW, Bapak Zaldy Sastra	Data dan informasi akan dimanfaatkan sebagai kegiatan PUPR-BPIW	Tanda terima laporan dan dokumentasinya

		Kajian aksesibilitas dan konektivitas jalan dalam rangka mendukung pembangunan IKN di Prov. Kaltim 2023	Kepala Pusat Riset Pemerintahan Dalam Negeri, Bapak Mardyanto Wahyu Tryatmoko, SIP, MAP, PhD	Data dan informasi akan dimanfaatkan sebagai kegiatan Kepala Pusat Riset Pemerintahan Dalam Negeri	Tanda terima laporan dan dokumentasinya
		Kajian sistem informasi pemerintahan elektronik Pemprov Kaltim dan kab/kota dalam mendukung IKN 2022	Kepala Pusat Riset Pemerintahan Dalam Negeri, Bapak Mardyanto Wahyu Tryatmoko, SIP, MAP, PhD	Data dan informasi akan dimanfaatkan sebagai kegiatan Kepala Pusat Riset Pemerintahan Dalam Negeri	Tanda terima laporan dan dokumentasinya
		Kajian eksistensi dan kemanfaatan tiga danau di wilayah kab. Kutai Kertanegara dan Kab. Kutai Barat (Tinjauan Strategis terhadap Danau Semayang, Danau Melintang dan Danau Jempang) 2021	Ditjen Bina Bangsa Kemendagri	Data dan informasi akan dimanfaatkan sebagai kegiatan Ditjen Bina Bangsa Kemendagri	Tanda terima laporan dan dokumentasinya
		Kajian Ketahanan Pangan, pengembangan energi terbarukan dan jasa ekowisata di Kaltim	GIZ	Referensi kajian perencanaan pengembangan daerah penyangga IKN	Surat permintaan Data query material konstruksi lokal
		Kajian Sistem Informasi Pemerintahan Elektronik Pemerintah Provinsi Kalimantan Timur Dan Kabupaten/Kota Dalam Mendukung Ibukota Negara	Politeknik Negeri Balikpapan	Penelitian terkait pada bidang Smart City dimensi E-Government di wilayah Kalimantan Timur khususnya terkait dengan persiapan IKN	https://iris.kaltimprov.go.id/
		Sustainability Challenges In The Dvelopment Of Nusantara The New Capital Of Indonesia	Fakultas Hukum Universitas Brawijaya	Pembentukan Dokumen Fasilitas Pemantauan Lingkungan Hidup di Ibu Kota Nusantara	https://iris.kaltimprov.go.id/
		Pinched Between The Impacts of the New City Development on People Some Critical Notes From Indonesia's New Capital City The Bulldozer Wheels	Fakultas Hukum Universitas Brawijaya	Pembentukan Dokumen Fasilitas Pemantauan Lingkungan Hidup di Ibu Kota Nusantara	https://iris.kaltimprov.go.id/

		Laporan Akhir Kajian Analisis Ketersediaan Air Bersih Untuk Mendukung Ibu Kota Negara	Fakultas Hukum Universitas Brawijaya	Pembentukan Dokumen Fasilitas Pemantauan Lingkungan Hidup di Ibu Kota Nusantara	https://iris.kaltimprov.go.id/
		Kajian Sistem Informasi Pemerintahan Elektronik Pemerintah Provinsi Kalimantan Timur Dan Kabupaten/Kota Dalam Mendukung Ibukota Negara	Fakultas Hukum Universitas Brawijaya	Pembentukan Dokumen Fasilitas Pemantauan Lingkungan Hidup di Ibu Kota Nusantara	https://iris.kaltimprov.go.id/
		Kajian Pembangunan Railway Di Provinsi Kalimantan Timur (Tinjauan Strategis Konektivitas Pembangunan Ibu Kota Negara Hijau)	Fakultas Hukum Universitas Brawijaya	Pembentukan Dokumen Fasilitas Pemantauan Lingkungan Hidup di Ibu Kota Nusantara	https://iris.kaltimprov.go.id/
		Kajian Food Estate dalam Rangka Mendukung Pembangunan Ibu Kota Negara di Provinsi Kalimantan Timur (Identifikasi Kawasan Sentra Pengembangan Pertanian)	Fakultas Hukum Universitas Brawijaya	Pembentukan Dokumen Fasilitas Pemantauan Lingkungan Hidup di Ibu Kota Nusantara	https://iris.kaltimprov.go.id/
		Kajian Eksistensi Lubang Tambang Batubara Di Kawasan Taman Hutan Raya (Tinjauan Strategis Lubang Tambang Di Lokasi Pembangunan Ibu Kota Negara)	Fakultas Hukum Universitas Brawijaya	Pembentukan Dokumen Fasilitas Pemantauan Lingkungan Hidup di Ibu Kota Nusantara	https://iris.kaltimprov.go.id/
		Kajian Aksesibilitas Dan Konektivitas Jalan Dalam Rangka Mendukung Pembangunan Ibu Kota Nusantara Di Provinsi Kalimantan Timur (Studi Kasus : Kabupaten/Kota Penyangga Ibu Kota Negara)	Fakultas Hukum Universitas Brawijaya	Pembentukan Dokumen Fasilitas Pemantauan Lingkungan Hidup di Ibu Kota Nusantara	https://iris.kaltimprov.go.id/

		Following Frontiers Of The 'Forest City': Profiling Ibu Kota Nusantara	Fakultas Hukum Universitas Brawijaya	Analisis data dan informasi untuk pembentukan Dokumen Fasilitas Pemantauan Lingkungan Hidup di Ibu Kota Nusantara	https://iris.kaltimprov.go.id/
		Analisis Peramalan Jumlah Permintaan Darah Di Samarinda	Universitas Mulawarman	Analisis kajian untuk pelaporan magang	https://iris.kaltimprov.go.id/
		Kajian Analisis Potensi dan Pemetaan Sektor Ekonomi Kreatif Subsektor Kuliner Terhadap Pendapatan Asli Daerah di Provinsi Kalimantan Timur (Studi Kasus di Kota Samarinda dan Kota Balikpapan)	Politeknik eLBajo Commodus	Penelitian	https://iris.kaltimprov.go.id/
		Kajian Analisis Pengelolaan Keuangan Daerah di Provinsi Kalimantan Timur	Politeknik eLBajo Commodus	Penelitian	https://iris.kaltimprov.go.id/
		Alokasi Dana Desa (Add), Urbanisasi, Dan Kemandirian Desa	Politeknik eLBajo Commodus	Penelitian	https://iris.kaltimprov.go.id/
		EVALUASI KINERJA SIMPANG TAK BERSINYAL DENGAN PENDEKATAN SISTEM DINAMIS PADA SIMPANG GRAND CITY MT HARYONO	Dishub Prov. Kaltim	Referensi	https://iris.kaltimprov.go.id/
		Following Frontiers Of The 'Forest City': Profiling Ibu Kota Nusantara	Kementerian PPN/Bappenas	Sebagai Bahan Diskusi Mengenai Dampak Lingkungan Hidup Yang Ada Di Kawasan Ibu Kota Negara	https://iris.kaltimprov.go.id/
		Sustainability Challenges In The Dvelopment Of Nusantara The New Capital Of Indonesia	Kementerian PPN/Bappenas	Sebagai Bahan Diskusi Mengenai Pembangunan Ibu Kota Negara	https://iris.kaltimprov.go.id/

		Kajian Pembangunan Railway Di Provinsi Kalimantan Timur (Tinjauan Strategis Konektivitas Pembangunan Ibu Kota Negara Hijau)	Universitas 17 Agustus 1945 Samarinda	Penelitian	https://iris.kaltimprov.go.id/
		Kajian Aksesibilitas Dan Konektivitas Jalan Dalam Rangka Mendukung Pembangunan Ibu Kota Nusantara Di Provinsi Kalimantan Timur (Studi Kasus : Kabupaten/Kota Penyangga Ibu Kota Negara)	Universitas 17 Agustus 1945 Samarinda	Penelitian	https://iris.kaltimprov.go.id/
		DESAIN PERENCANAAN STRATEGIS PENGEMBANGAN POTENSI WISATA DI KAMPUNG NELAYAN BERDASI KOTA BALIKPAPAN	MAN 2 Samarinda	Sebagai referensi penyusunan dan perencanaan riset	https://iris.kaltimprov.go.id/
		Sustainability Challenges In The Dvelopment Of Nusantara The New Capital Of Indonesia	Badan Riset dan Inovasi Nasional	penelitian terkait keberlanjutan sistem penyediaan air perpipaan	https://iris.kaltimprov.go.id/
		Sustainability Challenges In The Dvelopment Of Nusantara The New Capital Of Indonesia	Badan Riset dan Inovasi Nasional	Penelitian Terkait Rancangan Sistem Perpipaan Air Minum IKN	https://iris.kaltimprov.go.id/
		Pinched Between The Impacts of the New City Development on People Some Critical Notes From Indonesia's New Capital City The Bulldozer Wheels	Badan Riset dan Inovasi Nasional	Penelitian Terkait Rancangan Sistem Perpipaan Air Minum IKN	https://iris.kaltimprov.go.id/
		Laporan Akhir Kajian Analisis Ketersediaan Air Bersih Untuk Mendukung Ibu Kota Negara	Badan Riset dan Inovasi Nasional	Penelitian Terkait Rancangan Sistem Perpipaan Air Minum IKN	https://iris.kaltimprov.go.id/

		Laporan Akhir Kajian Analisis Ketersediaan Air Bersih Untuk Mendukung Ibu Kota Negara	Badan Riset dan Inovasi Nasional	Penelitian Terkait Rancangan Sistem Perpipaan Air Minum IKN	https://iris.kaltimprov.go.id/
		KAJIAN SUMBER DAYA BUDAYA DI KAWASAN IBU KOTA NEGARA (IKN) KABUPATEN PENAJAM PASER UTARA DAN KUTAI KARTANEGARA PROVINSI KALIMANTAN TIMUR	Badan Riset dan Inovasi Nasional	Penelitian Terkait Rancangan Sistem Perpipaan Air Minum IKN	https://iris.kaltimprov.go.id/
		Kajian Sistem Informasi Pemerintahan Elektronik Pemerintah Provinsi Kalimantan Timur Dan Kabupaten/Kota Dalam Mendukung Ibukota Negara	Bdan Riset dan Inovasi Nasional	Penelitian Terkait Rancangan Sistem Perpipaan Air Minum IKN	https://iris.kaltimprov.go.id/
		Kajian Pembangunan Railway Di Provinsi Kalimantan Timur (Tinjauan Strategis Konektivitas Pembangunan Ibu Kota Negara Hijau)	Badan Riset dan Inovasi Nasional	Penelitian Terkait Rancangan Sistem Perpipaan Air Minum IKN	https://iris.kaltimprov.go.id/
		Kajian Pembangunan Railway Di Provinsi Kalimantan Timur (Tinjauan Strategis Konektivitas Pembangunan Ibu Kota Negara Hijau)	Badan Riset dan Inovasi Nasional	Penelitian Terkait Rancangan Sistem Perpipaan Air Minum IKN	https://iris.kaltimprov.go.id/
		Kajian Food Estate dalam Rangka Mendukung Pembangunan Ibu Kota Negara di Provinsi Kalimantan Timur (Identifikasi Kawasan Sentra Pengembangan Pertanian)	Badan Riset dan Inovasi Nasional	Penelitian Terkait Rancangan Sistem Perpipaan Air Minum IKN	https://iris.kaltimprov.go.id/

		Kajian Eksistensi Lubang Tambang Batubara Di Kawasan Taman Hutan Raya (Tinjauan Strategis Lubang Tambang Di Lokasi Pembangunan Ibu Kota Negara)	Badan Riset dan Inovasi Nasional	Penelitian Terkait Rancangan Sistem Perpipaan Air Minum IKN	https://iris.kaltimprov.go.id/
		Kajian Aksesibilitas Dan Konektivitas Jalan Dalam Rangka Mendukung Pembangunan Ibu Kota Nusantara Di Provinsi Kalimantan Timur (Studi Kasus : Kabupaten/Kota Penyangga Ibu Kota Negara)	Badan Riset dan Inovasi Nasional	Penelitian Terkait Rancangan Sistem Perpipaan Air Minum IKN	https://iris.kaltimprov.go.id/
		Following Frontiers Of The 'Forest City': Profiling Ibu Kota Nusantara	Badan Riset dan Inovasi Nasional	Penelitian Terkait Rancangan Sistem Perpipaan Air Minum IKN	https://iris.kaltimprov.go.id/
		Kajian Eksistensi Lubang Tambang Batubara Di Kawasan Taman Hutan Raya (Tinjauan Strategis Lubang Tambang Di Lokasi Pembangunan Ibu Kota Negara)	Institut Teknologi Kalimantan	Sumber data penyusunan paper penelitian	https://iris.kaltimprov.go.id/
		Sustainability Challenges In The Development Of Nusantara The New Capital Of Indonesia	Institut Teknologi Kalimantan	Sumber data penyusunan paper penelitian	https://iris.kaltimprov.go.id/
		Pinched Between The Impacts of the New City Development on People Some Critical Notes From Indonesia's New Capital City The Bulldozer Wheels	Institut Teknologi Kalimantan	Sumber data penyusunan paper penelitian	https://iris.kaltimprov.go.id/
		Following Frontiers Of The 'Forest City': Profiling Ibu Kota Nusantara	Institut Teknologi Kalimantan	Sumber data penyusunan paper penelitian	https://iris.kaltimprov.go.id/
		KAJIAN SUMBER DAYA BUDAYA DI KAWASAN IBU KOTA NEGARA (IKN) KABUPATEN PENAJAM PASER	Institut Teknologi Kalimantan	Bahan penyusunan kajian penelitian	https://iris.kaltimprov.go.id/

		UTARA DAN KUTAI KARTANEGARA PROVINSI KALIMANTAN TIMUR			
		Kajian Pembangunan Railway Di Provinsi Kalimantan Timur (Tinjauan Strategis Konektivitas Pembangunan Ibu Kota Negara Hijau)	BRIDA KALSEL	Referensi Kajian Kesiapan Kalsel sebagai Gerbang IKN	https://iris.kaltimprov.go.id/
		Kajian Food Estate dalam Rangka Mendukung Pembangunan Ibu Kota Negara di Provinsi Kalimantan Timur (Identifikasi Kawasan Sentra Pengembangan Pertanian)	BRIDA KALSEL	Referensi Kajian Kesiapan Kalsel sebagai Gerbang IKN	https://iris.kaltimprov.go.id/
		Kajian Aksesibilitas Dan Konektivitas Jalan Dalam Rangka Mendukung Pembangunan Ibu Kota Nusantara Di Provinsi Kalimantan Timur (Studi Kasus : Kabupaten/Kota Penyangga Ibu Kota Negara)	BRIDA Kalsel	Referensi Kajian Kesiapan Kalsel sebagai Gerbang IKN	https://iris.kaltimprov.go.id/
		Following Frontiers Of The 'Forest City': Profiling Ibu Kota Nusanatara	BRIDA KALSEL	Referensi Kajian Kesiapan Kalsel sebagai Gerbang IKN	https://iris.kaltimprov.go.id/
		Kajian Eksistensi Lubang Tambang Batubara Di Kawasan Taman Hutan Raya (Tinjauan Strategis Lubang Tambang Di Lokasi Pembangunan Ibu Kota Negara)	Institut Teknologi Bandung	Penelitian	https://iris.kaltimprov.go.id/
		Following Frontiers Of The 'Forest City': Profiling Ibu Kota Nusanatara	Institut Teknologi Bandung	Penelitian	https://iris.kaltimprov.go.id/
		Kajian Eksistensi Lubang Tambang Batubara Di Kawasan Taman Hutan Raya (Tinjauan Strategis Lubang Tambang	Institut Teknologi Kalimantan	Bahan penyusun kajian penelitian	https://iris.kaltimprov.go.id/

		Di Lokasi Pembangunan Ibu Kota Negara)			
		KAJIAN SUMBER DAYA BUDAYA DI KAWASAN IBU KOTA NEGARA (IKN) KABUPATEN PENAJAM PASER UTARA DAN KUTAI KARTANEGARA PROVINSI KALIMANTAN TIMUR	Institut Teknologi Kalimantan	Bahan penyusunan kajian penelitian	https://iris.kaltimprov.go.id/
3	POLICY BRIEF	Penelitian dan Pengembangan Perindustrian dan Perdagangan : Penyusunan Naskah Kebijakan Evaluasi Transformasi Ekonomi Di Prov. Kaltim 2023	Analisis Kebijakan Ahli Muda Bidang Ekonomi dan Pembangunan, Gani Rahman , SE	Rekomendasi kebijakan dalam evaluasi transformasi ekonomi di provinsi Kaltim	POLICY BRIEF ANALISIS KEBIJAKAN
4	Disitasi Hasil Riset/Kajian Peneliti Balitbangda Dalam Jurnal Riset Pembangunan Balitbangda Prov. Kaltim	STRATEGI PENGEMBANGAN USAHA MIKRO DI KOTA SAMARINDA/2019-14 kutipan	Peneliti Akademisi	Referensi penelitian, sumber pustaka	jurnal riset pembangunan
		IDENTIFIKASI DAN POLA PENGEMBANGAN INDUSTRI KREATIF DI KOTA SAMARINDA/2019-4 kutipan (IDENTIFICATION AND DEVELOPMENT PATTERN OF CREATIVE INDUSTRY IN SAMARINDA CITY)	Peneliti Akademisi	Referensi penelitian, sumber pustaka	jurnal riset pembangunan
		Kajian kualitas air di perairan kota bontang prov kaltim/2021-14 kutipan	Peneliti Akademisi	Referensi penelitian, sumber pustaka	jurnal riset pembangunan
		Peranan sektor pertambangan dan penggalian terhadap perekonomian kaltim/2019-1 kutipan	Peneliti Akademisi	Referensi penelitian, sumber pustaka	jurnal riset pembangunan

		Pemenuhan hak atas pendidikan masyarakat perbatasan di Kaltim/2022-1 kutipan	Peneliti Akademisi	Referensi penelitian, sumber pustaka	jurnal riset pembangunan
					total kutipan=34
	Catatan : jumlah pemanfaatan sebanyak 91 dari target 99, riset kesra ; 88, ikn ; 11		TOTAL PEMANFAATAN	92%	91